



BOSNIA AND HERZEGOVINA
MINISTRY OF FINANCE
AND TREASURY

Broj: 07/1-16-30-5045- 11 /19
Sarajevo, 15.04.2019. godine

H

BOSNA I HERCEGOVINA MINISTARSTVO FINANSIJA I TREZORA SARAJEVO			
PRIMLJENO		23.04.2019.	
Opis posla	Broj posla	Broj prijave	Broj priloga
01,03-16-1-	865	19	

PARLAMENTARNA SKUPŠTINA BOSNE I HERCEGOVINE

Predstavnički dom

Trg Bosne i Hercegovine 1

71000 Sarajevo

**PREDMET: Informacija o stanju javne zaduženosti Bosne i Hercegovine na dan
31.12.2018. godine - dostavlja se**

Vijeće ministara Bosne i Hercegovine je na 170. sjednici, održanoj 28.03.2019. godine, razmotrilo i usvojilo Informaciju o stanju javne zaduženosti Bosne i Hercegovine na dan 31.12.2018. godine, koju je pripremilo Ministarstvo finansija i trezora BiH.

Takođe, zaključeno je da se Informacija o stanju javne zaduženosti BiH na dan 31.12.2018. godine dostavi Parlamentarnoj skupštini Bosne i Hercegovine.

S tim u vezi, u prilogu se dostavlja predmetna Informacija na jezicima u službenoj upotrebi u BiH, u pisanoj i elektronskoj formi (CD).

S poštovanjem,



ISTAR
Koslav Bevanda

Prilog:

- Zaključak VM BiH broj:05-07-1-680-12/19 od 28.03.2019. godine,
- Tekst Informacije na jezicima u službenoj upotrebi u BiH (u pisanoj i elektronskoj formi - CD)

Dostavljeno:

- Naslovu
- a/a

Bosna i Hercegovina
VIJEĆE MINISTARA
Generalno tajništvo



Босна и Херцеговина
САВЈЕТ МИНИСТАРА
Генерални секретаријат

Bosna i Hercegovina
VIJEĆE MINISTARA
Generalni sekretarijat

Bosnia and Herzegovina
COUNCIL OF MINISTERS
Secretariat General

Broj: 05-07-1-680-12/19
Sarajevo, 28. 3. 2019. godine

Stamp: BOSNA I HERCEGOVINA
MINISTARSTVO FINANSIJA I TREZORA
SARAJEVO
05.04.2019
03.176-13 5045-9

MINISTARSTVO FINANSIJA I TREZORA BIH

- n/r tajniku Ministarstva -

Trg BiH 1

71000 Sarajevo

PREDMET: Obavijest o zaključku Vijeća ministara BiH

Vijeće ministara Bosne i Hercegovine, na 170. sjednici održanoj 28. 3. 2019. godine, razmotrilo je Informaciju o stanju javne zaduženosti Bosne i Hercegovine na dan 31. 12. 2018. godine te u vezi s tim zaključilo:

- usvaja se Informacija o stanju javne zaduženosti Bosne i Hercegovine na dan 31. 12. 2018. godine;
- zadužuje se Ministarstvo finansija i trezora Bosne i Hercegovine da Informaciju o stanju javne zaduženosti Bosne i Hercegovine na dan 31. 12. 2018. godine dostavi Parlamentarnoj skupštini Bosne i Hercegovine radi upoznavanja.

O zaključku vas informiramo radi njegove provedbe.

S poštovanjem.

DOSTAVLJENO:

- naslovu

- a/a

Stamp: BOSNA I HERCEGOVINA
GENERALNI TAJNIK
VIJEĆA MINISTARA BIH
mr. Robert Vidović

BOSNA I HERCEGOVINA
MINISTARSTVO FINANSIJA/
FINANSIJA I TREZORA



БОСНА И ХЕРЦЕГОВИНА
МИНИСТАРСТВО ФИНАНСИЈА
И ТРЕЗОРА

BOSNIA AND HERZEGOVINA
MINISTRY OF FINANCE
AND TREASURY

INFORMACIJA O STANJU JAVNE ZADUŽENOSTI
BOSNE I HERCEGOVINE
na dan 31.12.2018. godine

Sarajevo, ožujak 2019. godine

SADRŽAJ

SADRŽAJ	2
1. VANJSKA ZADUŽENOST BOSNE I HERCEGOVINE.....	6
1.1. Stanje vanjske zaduženosti na dan 31.12.2018. godine.....	6
1.2. Struktura vanjske zaduženosti po razdoblju nastanka obveze i kreditorima	7
1.3. Stanje vanjskog duga kroz razdoblje	8
1.4. Vanjska zaduženost (novi krediti) po sektorima/namjeni korištenja kredita.....	9
1.5. Servisiranje vanjskog duga	10
1.6. Kreditni uvjeti, kamatna i valutna struktura vanjskog duga BiH.....	12
1.7. Pokazatelji izloženosti vanjskog duga rizicima	13
1.8. Pregled projekata u postupku zaključivanja	14
1.9. Projekcija stanja i obveza vanjskog duga za razdoblje 2019.-2021. godine.....	15
1.10. Zaduzenost nevladinog sektora.....	16
2. UNUTARNJA ZADUŽENOST BOSNE I HERCEGOVINE.....	17
2.1. Stanje unutarnjeg duga.....	17
2.1.1. Izravni i neizravni unutarnji državni dug	18
2.1.2. Unutarnji dug entiteta i Distrikta.....	18
2.1.3. Stara devizna štednja	18
2.1.4. Obveze po osnovi ratnih potraživanja	18
2.1.5. Opće obveze	19
2.1.6. Dugoročno zaduženje emisijom obveznica	19
2.1.7. Trezorski zapisi entiteta.....	20
2.1.8. Obveze po kreditima.....	20
2.1.9. Refundacija poreza općinama i fondovima po osnovi izmirenja poreza putem obveznica Republike Srpske	21
2.1.10. Obveze po osnovi aktiviranih jamstava.....	21
2.1.11. Unutarnji dug općina, gradova i županija.....	21
2.1.12. Dug fondova socijalne sigurnosti	22
2.1.13. Dug javnih poduzeća	22
2.2. Stanje unutarnjeg duga kroz razdoblje.....	22
3. JAMSTVA PO OSNOVI VANJSKE I UNUTARNJE ZADUŽENOSTI BOSNE I HERCEGOVINE ..	24
3.1. Vanjska državna jamstva	24
3.2. Jamstva entiteta i Distrikta.....	24
4. JAVNA ZADUŽENOST BOSNE I HERCEGOVINE.....	25
4.1. Stanje javne zaduženosti na dan 31.12.2018. godine.....	25
4.2. Stanje javne zaduženosti kroz razdoblje.....	25
4.3. Pokazatelji zaduženosti po osnovi javnog duga.....	26

SAŽETAK.....	27
PRILOG 1	
Analitički pregled vanjskog duga Bosne i Hercegovine zaključno s 31.12.2018. godine.....	28
PRILOG 2	
Pregled neangažiranih kreditnih sredstava po zaključenim kreditnim sporazumima i plaćeni commitment fee zaključno s 31.12.2018. godine.....	35
PRILOG 3	
Pregled stanja vanjske zaduženosti Bosne i Hercegovine kroz razdoblje 1995.-2018. godine	38
PRILOG 4	
Pregled servisiranja vanjskog državnog duga po kreditorima i nositeljima obveza za razdoblje 01.01.-31.12.2018. godine.....	40
PRILOG 5	
Pregled projekata u postupku zaključivanja na dan 31.12.2018. godine	42
PRILOG 6	
Stanje nevladinog vanjskog duga po NACE Rev2 klasifikaciji djelatnosti dužnika zaključno s 30.09.2018. godine.....	47
PRILOG 7	
Pregled emitiranih obveznica Vlade Federacije BiH i Vlade Republike Srpske.....	50
PRILOG 8	
Pregled emitiranih trezorskih zapisa Vlade Federacije BiH i Vlade Republike Srpske u 2018. godini	53
PRILOG 9	
Kreditno zaduženje Vlade Republike Srpske na dan 31.12.2018. godine	55
PRILOG 10	
Stanje unutarnjeg duga županija, gradova i općina u Federaciji BiH i Republici Srpskoj na dan 31.12.2018. godine.....	58
PRILOG 11	
Pregled stanja duga po osnovi izdanih jamstava Federacije BiH, županija, općina i gradova na dan 31.12.2018. godine.....	63
PRILOG 12	
Pregled jamstava Vlade Republike Srpske, odobrena, povučena kreditna sredstva i stanje duga na dan 31.12.2018. godine.....	65

Uvodne napomene

Predmetna informacija prikazuje stanje javne zaduženosti Bosne i Hercegovine na dan 31.12.2018. godine, a na temelju podataka kojima raspolaže Ministarstvo financija i trezora BiH. Termini korišteni u Informaciji o stanju javne zaduženosti, a na temelju definicija utvrđenih u Zakonu o zaduživanju, dugu i jamstvima BiH, članak 3. – definicije („Službeni glasnik BiH“, br. 52/05, 103/09 i 90/16), imaju sljedeća značenja:

Državni dug: dug izražen u domaćoj valuti čiji je zajmoprimatelj Ministarstvo financija i trezora Bosne i Hercegovine u ime Bosne i Hercegovine.

Vanjski državni dug: državni dug nastao u skladu s međunarodnim sporazumom. Dug nastao u razdoblju od 2. travnja 1992. do 14. prosinca 1995. godine ne smatra se vanjskim dugom države.

Vanjsko državno jamstvo: jamstvo države da će zajam koji je predmet međunarodnog sporazuma otplatiti u cijelosti ili djelomično ako to ne uradi zajmoprimatelj.

Dug entiteta i Distrikta: dug izražen u domaćoj valuti čiji je zajmoprimatelj, izravno ili neizravno, ministarstvo financija entiteta u ime entiteta / Direkcija za financije Brčko distrikta BiH u ime Distrikta.

Vanjski dug entiteta i Distrikta: dug entiteta ili Distrikta koji je predmet međunarodnog sporazuma zaključenog u skladu s procedurama definiranim Zakonom o zaduživanju, dugu i jamstvima BiH.

Unutarnji državni dug: državni dug, izuzimajući vanjski državni dug.

Izravni unutarnji državni dug: unutarnji državni dug nastao izravno u ime Bosne i Hercegovine.

Neizravni unutarnji državni dug: unutarnji državni dug nastao na zahtjev i u ime dužnika, a vraća ga država isključivo iz sredstava koja taj dužnik uplati za svoj relevantni unutarnji dug.

Unutarnji dug entiteta i Distrikta: dug entiteta ili Distrikta isključujući vanjski dug entiteta ili Distrikta.

Servisiranje duga: uplata sredstava svake fiskalne godine za glavnicu, kamatu, diskont i druge obveze po osnovi duga, uključujući ostale prateće troškove.

Jamstva entiteta i Distrikta: jamstva na zajmove plative u domaćoj i stranoj valuti, za koje je ministarstvo financija entiteta u ime entiteta, odnosno Direkcija za financije Brčko distrikta BiH u ime Distrikta, nositelj jamstva.

Ostali korišteni termini¹:

Javni dug BiH (javna zaduženost): zbroj vanjske i unutarnje zaduženosti.

Vanjski dug BiH (vanjska zaduženost): dug koji uključuje vanjski državni dug, vanjski dug entiteta i Distrikta i vanjski dug jedinica lokalne samouprave.

Vanjski dug jedinica lokalne samouprave: dug jedinica lokalne samouprave koji je predmet međunarodnog sporazuma zaključenog izravno između jedinice lokalne samouprave i kreditora, i koji se izravno servisira od jedinice lokalne samouprave.

Unutarnji dug BiH (unutarnja zaduženost): zbroj izravnog i neizravnog unutarnjeg državnog duga, unutarnjeg duga entiteta, unutarnjeg duga Distrikta, unutarnjeg duga županija, gradova, općina, fondova socijalne sigurnosti i javnih poduzeća.

„Stari“ dug: vanjski državni dug nastao prije 02.04.1992. godine, odnosno dug koji je Bosna i Hercegovina preuzela kao naslijeđene međunarodne obveze, nastale do 02.04.1992. godine, a koje su nakon pregovora s inopovjeriteljima rekonstruirane i reprogramirane.

„Novi“ dug: vanjski dug nastao poslije 14.12.1995. godine.

Ugovoreni krediti: ukupni iznosi ugovorenih kredita u skladu s međunarodnim sporazumima.

Angažirani krediti: ukupni iznosi angažiranih kreditnih sredstava do promatranog razdoblja, uključujući „stari“ dug.

Neangažirani krediti: ukupni iznosi ugovorenih kredita zaključenih u skladu s međunarodnim sporazumima umanjeni za ukupne angažirane iznose.

Stanje zaduženosti: ukupni angažirani iznosi kredita umanjeni za otplaćene glavnice.

Commitment fee (trošak/naknada za odobrena, a neangažirana sredstva): naknada koja se plaća na neangažiranu kreditnu liniju, odnosno na neangažirani dio kreditnih sredstava. Commitment fee je definiran općim uvjetima poslovanja pojedinih kreditora (KfW, MMF, EBRD i dr.) i obično je određen kao fiksni postotak koji se obračunava na neangažirani iznos kredita. Zajmoprimatelj plaća naknadu (commitment fee) kao kompenzaciju za držanje sredstava na otvorenoj kreditnoj liniji, odnosno za osiguranje isplate kreditnih sredstava na specificirane datume u budućnosti.

¹ Termin su korišteni u svrhu izrade Informacije o stanju javne zaduženosti, radi jednoobraznosti i jednostavnosti predstavljanja podataka.

1. VANJSKA ZADUŽENOST BOSNE I HERCEGOVINE

1.1. Stanje vanjske zaduženosti na dan 31.12.2018. godine

Vanjski dug BiH na dan 31.12.2018. godine iznosi 8.205,41 mil. KM², a isti obuhvaća vanjski državni dug³ u iznosu od 7.736,19 mil. KM koji je alociran na Federaciju Bosne i Hercegovine (u daljnjem tekstu: Federacija BiH), Republiku Srpsku, Brčko distrikt BiH (u daljnjem tekstu: Distrikt) i Institucije Bosne i Hercegovine (u daljnjem tekstu: Institucije BiH), vanjski dug entiteta i Distrikta⁴ u iznosu od 452,89 mil. KM, te vanjski dug jedinica lokalne samouprave u iznosu 16,33 mil. KM, a kako je prikazano u Tablici 1.

Tablica 1. Stanje vanjskog duga BiH na dan 31.12.2018. godine

(U mil. KM)

Opis	Ukupno	Od toga:			
		Federacija BiH	Republika Srpska	Distrikt	Institucije BiH ⁵
Vanjski državni dug	7.736,19	4.636,65	2.975,95	49,64	73,95
Vanjski dug entiteta i Distrikta	452,89	79,00	373,89	0,00	0,00
Vanjski dug jedinica lokalne samouprave	16,33	0,00	16,33	0,00	0,00
Vanjski dug BiH	8.205,41	4.715,65	3.366,17	49,64	73,95

Zaključno s 31.12.2018. godine ugovoreno je vanjskih kredita u ukupnom iznosu od 15.169,66 mil. KM⁶, od čega je angažirano 12.449,41 mil. KM, dok je 2.720,25 mil. KM⁷ raspoloživo za angažiranje u skladu s realizacijom odobrenih projekata i utvrđenom dinamikom – planom angažiranja ugovorenih kredita, odnosno odobrenih financijskih aranžmana.

Analitički pregled vanjskog duga BiH dan je u Prilogu 1, a pregled neangažiranih kreditnih sredstava po zaključenim kreditnim sporazumima i plaćeni *commitment fee* dan je u Prilogu 2.

U 2018. godini angažirano je 1.081,43 mil. KM odobrenih kreditnih sredstava. Od ukupnog iznosa povučenih sredstava 30,38% odnosi se na Euroobveznicu RS, 20,55% na kredite WBIBRD, MMF 13,48%, EBRD 11,12 %, dok ostali kreditori sudjeluju s 24,47% (WBIDA, EIB, OPEC, IFAD, CEB, Vlada Japana, KWT, SFD, KfW).

² Preliminarni podaci.

³ Procedure i način zaključivanja međunarodnih sporazuma po osnovi vanjskog državnog duga reguliran je Zakonom o zaduživanju, dugu i jamstvima BiH, Poglavlje III, članak 39. („Službeni glasnik BiH”, br. 52/05, 103/09 i 90/16) i Zakonom o postupku zaključivanja i izvršavanja međunarodnih ugovora („Službeni glasnik BiH”, br. 29/00 i 32/13).

⁴ Vanjski dug entiteta i Distrikta reguliran je člankom 49. Zakona o zaduživanju, dugu i jamstvima BiH i zakonima o zaduživanju, dugu i jamstvima entiteta. Obveze nastale po ovom dugu izmiruju se izravno od entiteta i Distrikta. Iako entiteti nisu proveli sve procedure zaduživanja za vanjski dug entiteta definirane člankom 49. Zakona, MFiH predstavlja ove podatke, na temelju dostavljenih izvješća entiteta, a u cilju sveuobuhvatnog izvješćivanja o vanjskoj zaduženosti BiH.

⁵ Za Institucije BiH: kredit EBRD – Zračni promet, Izvozni kredit „I” Vlade Belgije, kredit Europske komisije – Makrofinancijska pomoć II, CEB – Državni zatvor, Sudijski razvojni fond (SFD) – Obnova stambenih jedinica za raseljene u BiH.

⁶ Navedeni iznos obuhvaća ugovorene iznose vanjskog državnog duga, uključujući i sve ugovorene tranše po MMF EFF aranžmanu, kao i vanjski dug entiteta i Distrikta i vanjski dug jedinica lokalne samouprave. Krediti koji su otplaćeni nisu uključeni.

⁷ Uključene sve ugovorene tranše prema MMF EFF aranžmanu, odnosno i one tranše koje su prema planu angažiranja predviđene poslije 2018. godine (cca. 751 mil. KM).

1.2. Struktura vanjske zaduženosti po razdoblju nastanka obveze i kreditorima

Udio „starog” duga u stanju vanjske zaduženosti s 31.12.2018. godine od 12,90% i dalje iskazuje tendenciju smanjenja, s obzirom na to da je udio ovog duga u 2017. godini iznosio 14,64%, a 2016. godine 16,15%. „Stari” dug čine naslijeđeni komercijalni dugovi prema Pariškom klubu kreditora, Londonskom klubu kreditora, te zajmovi WBIBRD-a.

U okviru „novog” duga, najveću postotnu zastupljenost čine dugovi prema međunarodnim financijskim institucijama (Svjetska banka – IDA i IBRD, EIB, MMF, EBRD).

Tablica 2. Stanje vanjskog duga BiH na dan 31.12.2018. godine prema podjeli kreditora na multilateralne i bilateralne, nositeljima obveza i razdoblju nastanka obveze (U mil. KM)

Kreditor	Federacija BiH	Republika Srpska	Distrikt	Institucije BiH	Ukupan vanjski dug	% udjela u ukupnom stanju duga
Bilateralna	1.107,08	604,40	2,59	9,22	1.723,29	21,00%
„Novi dug“	602,16	361,58	2,59	9,22	975,55	11,89%
Banka za rad i gosp. i Austrijska poštanska štedionica (BAWAG)	4,80	0,00	0,00	0,00	4,80	0,06%
Vlada Belgije (BEL)	0,59	1,15	0,00	1,94	3,68	0,04%
ERSTE Banka (EBA)	12,70	2,19	0,00	0,00	14,89	0,18%
Vlada Španjolske (ESP)	116,67	3,71	0,00	0,00	120,38	1,47%
Vlada Japana (JPN)	34,92	128,01	0,00	0,00	162,93	1,99%
Izvozno-uvozna banka Koreje (KEXIM)	48,20	102,76	0,00	0,00	150,96	1,84%
Njemačka razvojna banka (KfW)	127,85	15,97	0,00	0,00	143,82	1,75%
Kuvajtski fond za arapski ekonomski razvoj (KWT)	70,43	0,00	0,00	0,00	70,43	0,86%
Vlada Poljske (POL)	0,00	26,49	0,00	0,00	26,49	0,32%
Republika Portugal (PRT)	62,57	3,47	0,00	0,00	66,04	0,80%
Raiffeisen banka (RBA)	13,02	35,72	0,00	0,00	48,74	0,59%
Saudijski razvojni fond (SFD)	88,68	0,00	0,00	7,28	95,96	1,18%
Republika Srbija (SRB)	0,00	15,36	0,00	0,00	15,36	0,19%
UniCredit Bank Austria (UCBA)	21,73	26,75	2,59	0,00	51,07	0,62%
„Stari dug“	504,92	242,82	0,00	0,00	747,74	9,11%
Londonski klub kreditora	71,20	37,93	0,00	0,00	109,13	1,33%
Pariški klub kreditora	433,72	204,89	0,00	0,00	638,61	7,78%
Multilateralna	3.608,57	2.433,19	47,05	64,73	6.153,54	75,00%
„Novi dug“	3.460,70	2.270,62	47,05	64,73	5.843,10	71,22%
Razvojna banka Vijeća Europe (CEB)	42,91	34,61	0,88	37,75	116,15	1,42%
Europska banka za obnovu i razvoj (EBRD)	409,72	95,15	37,63	7,43	549,93	6,70%
Europska investicijska banka (EIB)	874,88	1.007,63	0,00	0,00	1.882,51	22,94%
Europska komisija (EK)	127,78	63,89	0,00	19,55	211,22	2,58%
Međunarodni fond za razvoj poljoprivrede (IFAD)	49,54	33,89	0,00	0,00	83,43	1,02%
Međunarodni monetarni fond (MMF)	267,22	145,91	1,00	0,00	414,13	5,05%
OPEC-ov Fond za međunarodni razvoj (OFID)	141,88	4,08	0,66	0,00	146,62	1,79%
Svjetska banka - Međunarodna banka za obnovu i razvoj (WBIBRD)	388,70	257,17	0,00	0,00	645,87	7,87%
Svjetska banka - Međunarodna asocijacija za razvoj (WBIDA)	1.158,07	628,29	6,88	0,00	1.793,24	21,85%
„Stari dug“	147,87	162,57	0,00	0,00	310,44	3,78%
Svjetska banka - Međunarodna banka za obnovu i razvoj (WBIBRD)	147,87	162,57	0,00	0,00	310,44	3,78%
Euroobveznica RS	0,00	328,58	0,00	0,00	328,58	4,00%
„Novi dug“	0,00	328,58	0,00	0,00	328,58	4,00%
Euroobveznica RS	0,00	328,58	0,00	0,00	328,58	4,00%
Ukupno:	4.715,65	3.366,17	49,64	73,95	8.205,41	100,00%

1.3. Stanje vanjskog duga kroz razdoblje

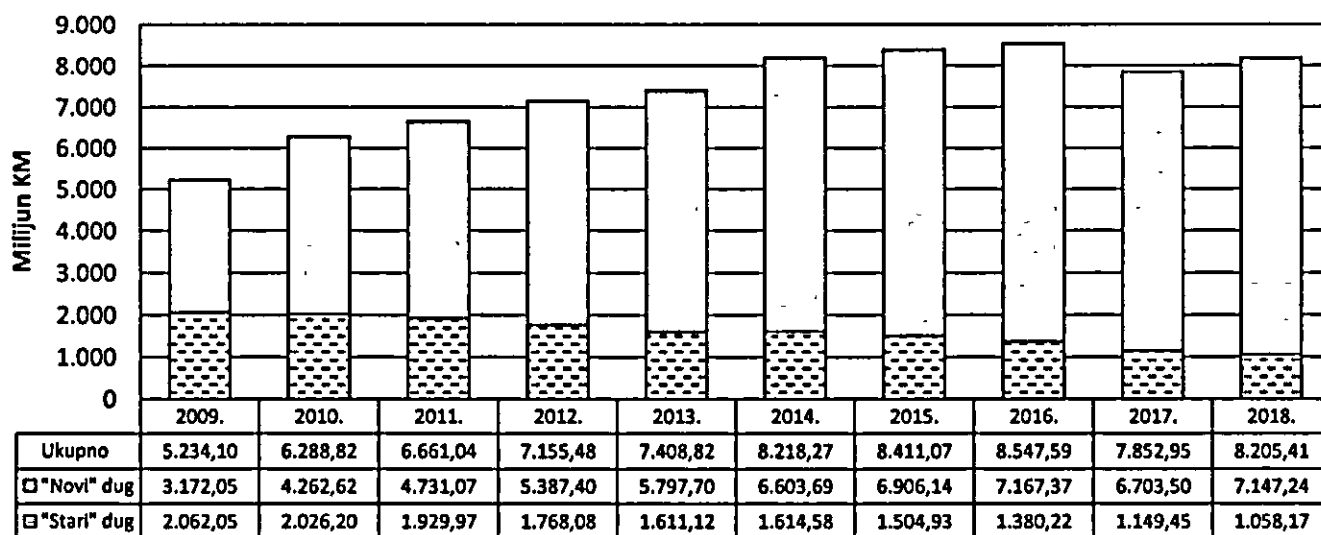
Niže navedena tablica prikazuje kretanje stanja vanjskog duga BiH kroz razdoblje (2009.-2018. godine), uz iskazane nominalne i postotne veličine povećanja/smanjenja vanjskog duga BiH u odnosu na prethodnu godinu.

Tablica 3. Povećanje/smanjenje vanjskog duga BiH u odnosu na prethodnu godinu

Godina		2009	2010	2011	2012	2013	2014	2015	2016	2017.	2018.
Vanjski dug BiH	u mil. KM	5.234,10	6.288,82	6.661,04	7.155,48	7.408,82	8.218,27	8.411,07	8.547,59	7.852,95	8.205,41
Povećanje/smanjenje vanjskog duga BiH u odnosu na prethodnu godinu	u mil. KM	993,71	1.054,72	372,22	494,44	253,34	809,45	192,80	136,52	-694,64	352,46
	u %	23,43%	20,15%	5,92%	7,42%	3,54%	10,93%	2,35%	1,62%	-8,13%	4,49%

Kretanje vanjskog duga BiH prema razdoblju nastanka obveze prikazano je u sljedećem grafikonu.

Grafikon 1. Vanjska zaduženost BiH kroz razdoblje 2009.-2018. godine



Stanje vanjske zaduženosti kroz razdoblje (1995.-2018. godine), alocirane na Federaciju BiH, Republiku Srpsku, Distrikt i Institucije BiH prikazano je u Prilogu 3.

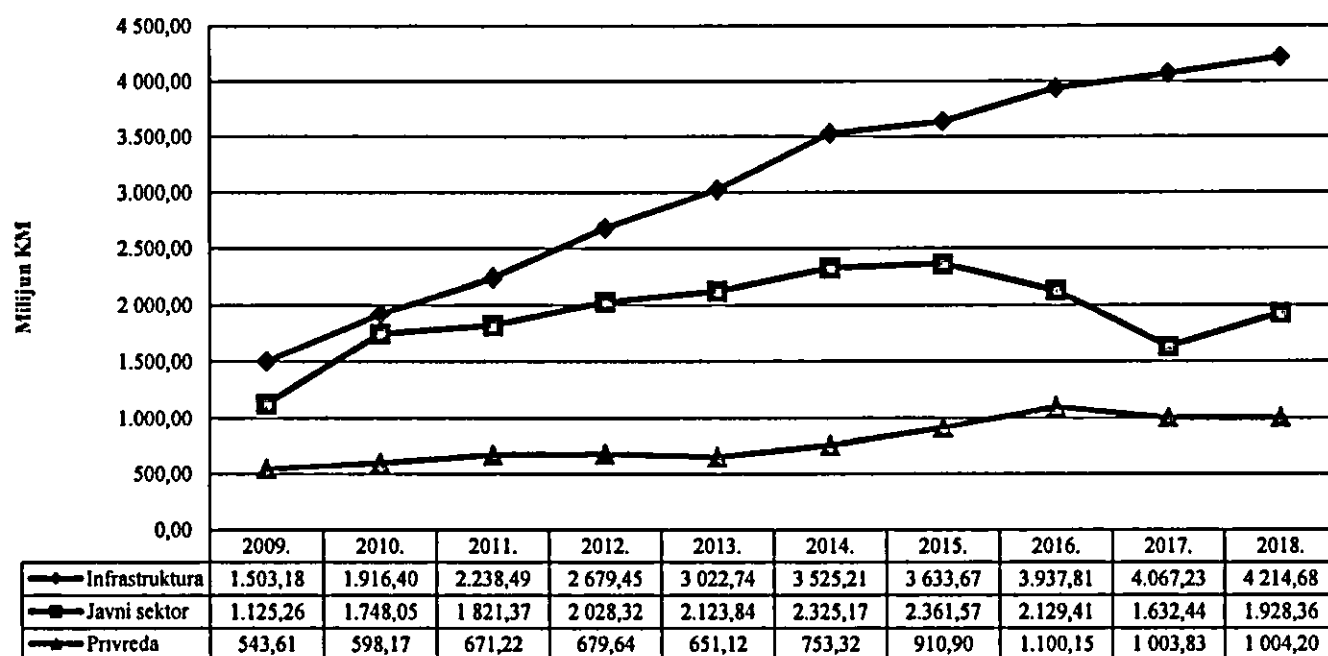
1.4. Vanjska zaduženost (novi krediti) po sektorima/namjeni korištenja kredita

Namjena kredita promatra se kroz zaduživanje u sektore za potporu infrastrukturnim projektima⁸, projektima za potporu javnog sektora⁹ i gospodarske djelatnosti¹⁰.

U ukupnom stanju vanjske zaduženosti na dan 31.12.2018. godine, po osnovi novih kredita, 58,97% odnosi se na kredite usmjerene za realizaciju infrastrukturnih projekata, 26,98% na kredite namijenjene javnom sektoru, dok je 14,05% angažirano za gospodarske djelatnosti.

U razdoblju od 01.01.-31.12.2018. godine angažirano je 1.081,43 mil. KM kreditnih sredstva, od čega se 60,22% odnosi na javni sektor, 36,92% na infrastrukturne projekte, dok se 2,86% odnosi na projekte usmjerene na gospodarske djelatnosti.

Grafikon 2. Namjena kredita u odnosu na stanje „novog“ duga kroz razdoblje 2009. - 2018. godine



⁸ Infrastruktura obuhvaća kredite za potporu sljedećim projektima: telekomunikacije, projekti za vodu, nabave vlakova i vagona, električna energija, cestovna infrastruktura, željeznice, sanacije cesta, javni radovi, lokalno grijanje, plin, stanovanje, lokalni razvoj, transport, projekt hitne rekonstrukcije, upravljanje čvrstim otpadom, projekti cestovne infrastrukture i sigurnosti u BiH itd.

⁹ Javni sektor obuhvaća kredite za potporu sljedećim projektima: obrazovanje, žrtve rata, razminiranje, kulturno naslijeđe, zdravstveni sektor, projekti za prilagođavanje socijalnom sektoru, razvoj općina, stand-by i EFF aranžman, pomoć izbjeglim i raseljenim osobama, makrofinancijska pomoć, pomoć socijalnom sektoru, krediti za potporu proračunu itd.

¹⁰ Gospodarske djelatnosti obuhvaćaju kredite za potporu sljedećim projektima: lokalne inicijative, demobilizacija, farme, industrija, šumarstvo, izvozna potpora poduzećima, potpora privatizaciji banaka, trgovina i transportne olakšice, projekti za zapošljavanje, lokalne inicijative, tehnička pomoć u privatizaciji, prilagođavanje poslovnog ambijenta, krediti za privatni sektor, razvoj male poljoprivrede, razvoj i zaštita šuma itd.

1.5. Servisiranje vanjskog duga

• Servisirane obveze kroz razdoblje 2009.-2018. godine

Pregled plaćenih obveza po osnovi vanjskog državnog duga za razdoblje 2009.-2018. godine, kao i vanjskog duga entiteta i jedinica lokalne samouprave, sa strukturom plaćanja glavnica i kamata, servisnih i drugih troškova prikazan je u sljedećoj tablici.

Tablica 4. Pregled plaćenih glavnica i kamata kroz razdoblje 2009.-2018. godine¹¹ (U mil. KM)

		2009	2010	2011	2012	2013	2014	2015	2016	2017	2018	
Servis vanjskog državnog duga BiH	Glavnica	150,83	211,37	235,53	305,38	594,16	659,82	477,99	602,77	864,62	829,97	
	Kamata servisni i drugi troškovi	95,05	89,51	104,49	107,93	90,69	101,1	103,34	120,36	118,64	125,38	
	Ukupno	245,88	300,88	340,02	413,31	684,85	760,92	581,33	723,13	983,26	955,35	
Servis vanjskog duga	Federacija BiH	Glavnica	2,81	2,97	3,04	2,79	3,30	2,44	3,76	4,02	3,26	3,89
		Kamata servisni i drugi troškovi	2,68	2,94	2,87	2,68	2,73	2,48	2,69	2,61	2,42	2,39
		Ukupno	5,49	5,91	5,91	5,47	6,03	4,92	6,45	6,63	5,68	6,28
	Republika Srpska	Glavnica	0,03	0,00	2,9	0,00	2,53	2,81	4,3	4,9	5,67	5,67
		Kamata servisni i drugi troškovi	0,25	0,25	0,47	0,69	0,76	0,83	0,81	0,74	0,67	8,42
		Ukupno	0,28	0,25	3,37	0,69	3,29	3,64	5,11	5,64	6,34	14,09
Servis vanjskog duga jedinica lokalne samouprave	Republika Srpska	Glavnica	-	-	-	-	-	-	-	-	0,00	
		Kamata servisni i drugi troškovi	-	-	-	-	-	-	-	-	-	0,71
		Ukupno	-	-	-	-	-	-	-	-	-	0,71
Ukupno		251,65	307,04	349,30	419,47	694,17	769,48	592,89	735,40	995,28	976,43	

• Servisiranje vanjskog državnog duga tijekom 2018. godine

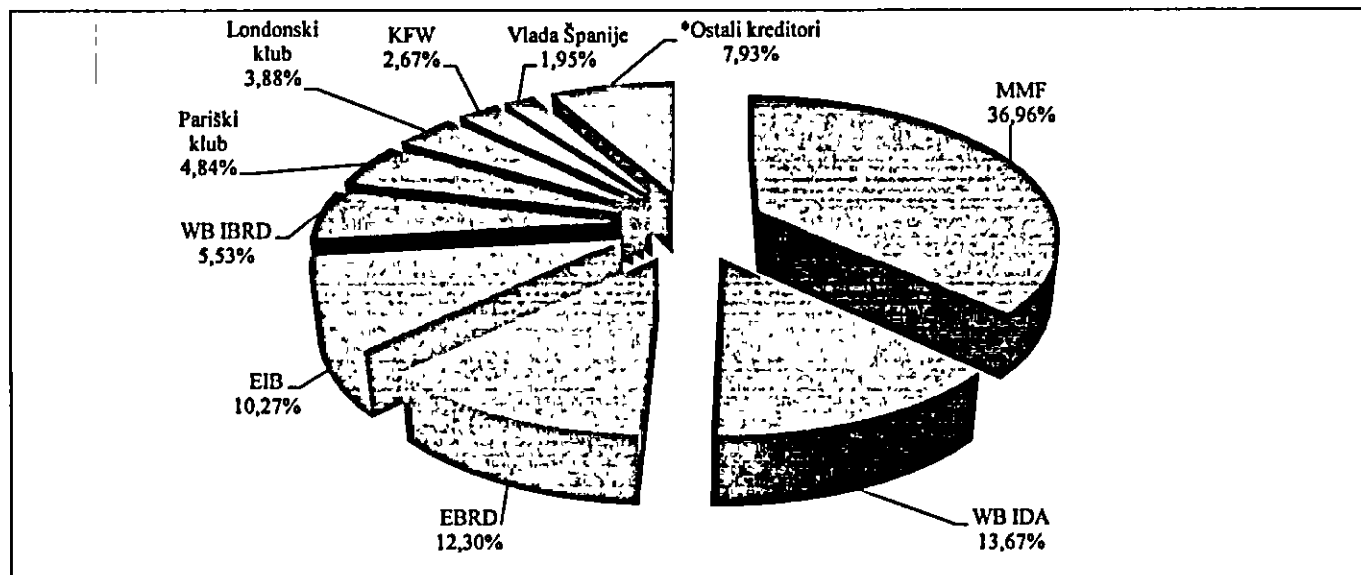
U razdoblju 01.01.-31.12.2018. godine, dospjele obveze po vanjskom državnom dugu servisirane su redovito, u ukupnom iznosu od 955,35 mil. KM¹², od čega se na otplatu glavnice odnosi 829,97 mil. KM ili 86,88%, na otplatu kamate, servisnih i drugih troškova 125,38 mil. KM ili 13,12%.

Na multilateralne kreditore odnosi se 82,15% od ukupno servisiranih obveza po vanjskom državnom dugu, dok se na bilateralne kreditore odnosi 17,85%. Struktura servisiranih obveza po vanjskom državnom dugu prema kreditorima prikazana je u sljedećem grafikonu.

¹¹ Navedeni pregled odnosi se na servis vanjskog državnog duga, kao i servis vanjskog duga entiteta i vanjskog duga jedinica lokalne samouprave u čijim ingerencijama je servisiranje istih.

¹² Ne sadrži servisirane obveze po kreditima zaključenim izravno od entiteta i jedinica lokalne samouprave, koji iste samostalno servisiraju (FBiH 6,28 mil. KM, RS 14,09 mil. KM i jedinice lokalne samouprave 0,71 mil. KM).

Grafikon 3. Udio kreditora u servisu vanjskog državnog duga



*Ostali kreditori. OFID, KEXIM, Europska komisija, UniCredit Bank Austria, Raiffeisen bank, CEB, IFAD, ABN Amro, Vlada Japana, BAWAG, Erste bank, SFD, Vlada Belgije i KWT.

U ukupno servisiranom iznosu obveza Federacija BiH je sudjelovala s 612,34 mil. KM (64,10%), Republika Srpska 330,48 mil. KM (34,59%), Distrikt 7,11 mil. KM (0,74%), te Institucije BiH 5,42 mil. KM (0,57%).

Detaljan pregled servisiranja vanjskog državnog duga po kreditorima i nositeljima obveza za razdoblje 01.01.-31.12.2018. godine dan je u Prilogu 4.

1.6. Kreditni uvjeti, kamatna i valutna struktura vanjskog duga BiH

Pregled kreditnih uvjeta vanjskog zaduženja Bosne i Hercegovine po osnovi „starog” i „novog” duga, vrsti kamate, te njihovog udjela u ukupnom vanjskom zaduženju, dan je u Tablici 5.

Tablica 5. Struktura kamatnih stopa vanjskog duga BiH

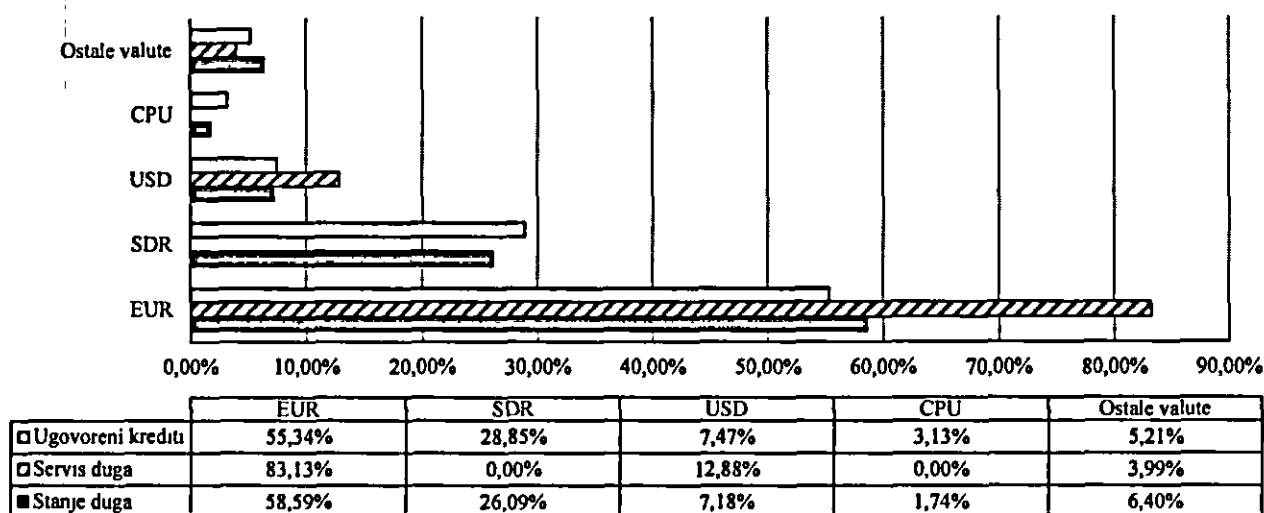
Opis		Ukupno	U „otplati“	U „graceu“	S fiksnom kamatnom stopom	S varijabilnom kamatnom stopom
Stanje vanjskog duga	Iznosi u mil. KM	8.205,41	4.648,34	3.557,07	4.894,41	3.311,00
	% udio	100,00%	56,65%	43,35%	59,65%	40,35%
	Prosječna kamatna stopa	1,58%			2,11%	0,80%
Stanje „starog” vanjskog duga	Iznosi u mil. KM	1.058,17	1.058,17	0	610,93	447,24
	% udio	100,00%	100,00%	0,00%	57,73%	42,27%
	Prosječna kamatna stopa	1,61%			1,97%	1,12%
Stanje „novog” vanjskog duga	Iznosi u mil. KM	7.147,24	3.590,17	3.557,07	4.283,48	2.863,76
	% udio	100,00%	50,23%	49,77%	59,93%	40,07%
	Prosječna kamatna stopa	1,58%			2,13%	0,75%

U Grafikonu 4. prikazana je valutna struktura vanjskog duga BiH iz kojeg je vidljiv većinski udio valuta EUR, SDR¹³ i USD u valutnoj strukturi ugovorenog vanjskog duga, kao i stanja vanjskog duga. Od ukupno ugovorenih kredita 91,66% odnosi se na tri gore navedene valute, dok su u stanju duga zastupljene s 91,86%.

Kada je u pitanju valutna struktura izvršenog servisa vanjskog duga BiH u promatranom razdoblju, glavnina dospjelih obveza ili 83,13% isplaćena je u EUR, 12,88% u USD, dok je 3,99% realizirano u drugim valutama (po kreditima iz bilateralnih sporazuma ili prema nekim od zemalja Pariškog kluba kreditora). Približno polovinu isplaćenih obveza u valuti EUR (43,50%), čine isplate obveza prema MMF-u s obzirom na to da su obračunate obveze u valuti SDR isplaćene u valuti EUR.

¹³ SDR (Special Drawing Right) - Posebna prava vučenja, obračunska jedinica koju koristi MMF, Svjetska banka i nekoliko drugih međunarodnih finansijskih institucija. Sastoji se od košare valuta koju sačinjavaju (USD 41,73%, EUR 30,93%, CNY 10,92, JPY 8,33% i GBP 8,09%).

Grafikon 4. Valutna struktura vanjskih kredita¹⁴



*CPU- Ugovorena obračunska valuta Svjetske banke za obveze po Konsolidiranom zajmu - IBRD br. 40390, koje su u 2018. godini servisirane u JPY i EUR obuhvaćene su u valutnoj strukturi izvršenog servisa duga u EUR i JPY (ostale valute).

1.7. Pokazatelji izloženosti vanjskog duga rizicima

Osim visine duga, struktura duga predstavlja jedan od razloga nastanka financijskih kriza i nestabilnosti u državi zbog čega je potrebno portfelj vanjskog duga promatrati i kroz njegovu izloženost rizicima. Stoga se može reći da je, između ostalog, svrha analize strukture vanjskog duga BiH identifikacija izloženosti postojećeg portfelja vanjskog duga valutnom riziku, riziku kamatne stope i riziku refinanciranja. Parametri koji pokazuju izloženost vanjskog duga BiH navedenim rizicima prikazani su u sljedećoj tablici.

Tablica 6. Indikatori rizika vanjskog duga BiH u 2017. i 2018. godini

Indikatori rizika		2017.	2018.
Rizik kamatne stope	Udio fiksne kamatne stope (%)	57,0	59,6
	Udio varijabilne kamatne stope (%)	43,0	40,4
	Dug koji se refiksira u roku od godinu dana (% ukupnog)	46,2	44,0
	Prosječno vrijeme refiksiranja (godine)	4,6	4,4
Rizik refinanciranja	Prosječno vrijeme dospeljeća (godine)	7,2	7,3
	Dug koji dospijeva u roku od godinu dana (% ukupnog)	9,8	8,0
	Prosječno vrijeme grace razdoblja (godine)	6,7	6,7
Valutni rizik	Udio neEUR valuta u ukupnom stanju vanjskog duga (%)	44,4	41,4

¹⁴ Pregled valutne strukture uključuje i podatke o vanjskom dugu entiteta i Distrikta i vanjskom dugu jedinica lokalne samouprave, a u čijim ingerencijama je servisiranje istih. Ostale valute čine: JPY, KRW, CHF, KWD, SAR, CAD, SEK, DKK, GBP.

Rizik refinanciranja prikazuje ročnu strukturu duga i postotak duga koji dospijeva na naplatu u kratkom roku, rizik kamatne stope izloženost duga promjenama kamatnih stopa, a valutni rizik stupanj izloženosti strukture ukupnog duga promjenama valutnih tečajeva onih valuta koje se nalaze u portfelju duga.

Za refiksiranje vanjskog duga prosječno je potrebno 4,4 godine. Udio vanjskog duga koji se refiksira u roku od godinu dana je 44,0% ukupnog portfelja vanjskog duga, a što je rezultat činjenice da je nešto manje od polovine portfelja vanjskog duga ugovoreno s varijabilnom kamatnom stopom (40,4%). Iako su indikatori koji se odnose na rizik kamatne stope poboljšani i dalje ostaje izloženost vanjskog duga **riziku kamatne stope**. U cilju daljnjeg smanjenja izloženosti ovom riziku poželjno je zaduživanje po fiksnoj kamatnoj stopi, pritom vodeći računa o odnosu troška i rizika, s obzirom na to da je trenutno trošak varijabilne kamatne stope znatno niži od troška fiksne kamatne stope.

Indikatori **rizika refinanciranja** u 2018. godini nisu se značajnije promijenili u odnosu na prethodnu godinu. Prosječno vrijeme dospijeća u 2018. godini iznosi 7,3 godine i neznatno je poboljšano u odnosu na prethodnu godinu kada je iznosilo 7,2 godine. Indikator koji se odnosi na udio duga koji dospijeva na naplatu u sljedećoj godini iznosi 8,0% i manji je u odnosu na 2017. godinu, kada je iznosio 9,8%. Prosječno grace razdoblje kredita sa stanjem zaduženosti na dan 31.12.2018. godine iznosi 6,7 godina i isto se nije promijenilo u odnosu na prethodnu godinu.

S obzirom na to da je postojeći model monetarne i politike deviznog tečaja, koji provodi Centralna banka BiH, zasnovan na valutnom odboru i fiksnom tečaju KM u odnosu na EUR, 41,4% vanjskog duga podložno je promjenama valutnih tečajeva, odnosno izloženo **valutnom riziku**. U 2018. godini udio neEUR valuta u ukupnom stanju vanjskog duga u odnosu na 2017. godinu je smanjen, odnosno smanjena je izloženost valutnom riziku. Daljnje smanjenje valutnog rizika moguće je kroz povećanje vanjskog zaduživanja u valuti EUR u odnosu na ostale strane valute.

1.8. Pregled projekata u postupku zaključivanja

Projekti u postupku zaključivanja¹⁵ obuhvaćaju projekte koji su u postupku inicijative za pregovore, pregovaranja s kreditorima, postupku odobravanja od kreditora, te projekte koji su zaključeni i nalaze se u postupku ratifikacije. Ovim su obuhvaćeni projekti iz oblasti putne, željezničke, vodovodne i komunalne infrastrukture, energetike, zdravstva, poljoprivrede, bankarstva, obrazovanja itd. (Prilog 5).

¹⁵ Izvor: Ministarstvo financija i trezora BiH, Sektor za odnose s finansijskim institucijama.

Ukupna vrijednost projekata planiranih za kreditno financiranje iz vanjskih izvora na dan 31.12.2018. godine iznosi 1.390,72 mil. KM, od čega se na Federaciju BiH odnosi 85,64%, na Republiku Srpsku 12,96%, te na Distrikt 1,40%. Navedeni se projekti planiraju financirati uglavnom iz multilateralnih izvora odnosno 91,53%, od čega najveći udio imaju EBRD, EIB i Svjetska banka, dok se iz bilateralnih izvora planira financirati 8,47%.

Od ukupne vrijednosti projekata planiranih za kreditno financiranje, na infrastrukturne projekte odnosi se 82,98%, na projekte za javni sektor 15,36%, te na projekte za gospodarske djelatnosti 1,66%. U valutnoj strukturi vanjskih kredita koji se planiraju koristiti za financiranje projekata koji su u postupku zaključivanja prevladava valuta EUR s 87,12%.

1.9. Projekcija stanja i obveza vanjskog duga za razdoblje 2019.-2021. godine

Projekcije stanja i servisa vanjskog duga za razdoblje 2019.-2021. godina urađene su na dva načina, i to:

- *Projekcije stanja i obveza vanjskog duga po osnovi postojećih kredita*¹⁶, koje uključuju vanjske kredite koji se vode u bazi podataka za javni dug tj. postojeća kreditna zaduženja – Scenarij 1 (Tablica 7-a.),
- *Projekcije stanja i obveza vanjskog duga po osnovi postojećih kredita i kredita u postupku zaključivanja*¹⁷, koje uključuju vanjske kredite koji se vode u bazi podataka za javni dug, odnosno postojeća kreditna zaduženja, te kredite u postupku zaključivanja – Scenarij 2 (Tablica 7-b.).

Tablica 7-a. Projekcija stanja i obveza vanjskog duga BiH po osnovi postojećih kredita (U mil. KM)

Opis	2019.	2020.	2021.
Stanje duga po godinama	8.950,75	8.769,47	8.316,89
Obveze po osnovi glavnice	674,24	630,40	664,15
Obveze po osnovi kamate	141,02	129,26	123,52
Ukupno obveze po godinama	815,26	759,66	787,67

Tablica 7-b. Projekcija stanja i obveza vanjskog duga BiH po osnovi postojećih kredita i kredita u postupku zaključivanja (U mil. KM)

Opis	2019.	2020.	2021.
Stanje duga po godinama	9.049,16	9.209,49	9.139,35
Obveze po osnovi glavnice	674,24	630,40	664,15
Obveze po osnovi kamate	144,63	141,88	136,28
Ukupno obveze po godinama	818,87	772,28	800,43

¹⁶ Projekcija ne uključuje korektivni faktor 5%.

¹⁷ Projekcija ne uključuje korektivni faktor 5%.

- *Projekcije servisiranja vanjskog državnog duga u odnosu na neto prihode od neizravnih poreza na JR UNO:*

Udio projiciranih obveza po osnovi vanjskog državnog duga u odnosu na projicirana kretanja neto prihoda na JR Uprave za neizravno oporezivanje, iz kojih se servisiraju inoobveze, daje se kroz sljedeći tablični pregled:

Tablica 7-c. Projekcija obveza po osnovi servisiranja vanjskog državnog duga/projekcija neto prihoda na JR UNO

Opis	2019.	2020.	2021.
Neto prihodi od ind. poreza na JR UNO (u mil. KM) ¹⁸	5.899,50	6.068,10	6.253,70
Servisiranje vanjskog državnog duga BiH (Scenarij 1) ¹⁹ / Neto prihodi od neizravnih poreza na JR UNO (u %)	13,33%	12,02%	12,10%
Servisiranje vanjskog državnog duga BiH (Scenarij 2) ²⁰ / Neto prihodi od neizravnih poreza na JR UNO (u %)	13,39%	12,23%	12,31%

1.10. Zaduženost nevladinog sektora

Informacija o stanju javne zaduženosti Bosne i Hercegovine ima za predmet javnu zaduženost, te podaci o zaduženosti nevladinog sektora nisu uključeni u ukupan iznos stanja vanjskog duga, ali se zbog obuhvatnosti i transparentnosti raspoloživih podataka ukupne zaduženosti Bosne i Hercegovine navode kao poseban dio Informacije.

Stanje nevladinog vanjskog duga na dan 30.09.2018. godine iznosi 8.071,98 mil. KM²¹.

Po evidenciji koju Centralna banka BiH dostavlja Ministarstvu financija i trezora, podaci o stanju zaduženosti nevladinog sektora izraženi su u valuti KM po NACE klasifikaciji djelatnosti dužnika.

U Prilogu 6 naveden je kvartalni analitički prikaz stanja nevladinog vanjskog duga, za razdoblje 31.12.2017.-30.09.2018. godine.

¹⁸ Izvor: Uprava za neizravno oporezivanje – Odjel za makroekonomsku analizu, Revidirane projekcije prihoda od neizravnih poreza za razdoblje 2018.-2021. – OMA bilten 160/161, stu/pro 2018. godine

¹⁹ Ne uključuje obveze po osnovi servisa vanjskog duga entiteta i vanjskog duga jedinica lokalne samouprave.

²⁰ Ne uključuje obveze po osnovi servisa vanjskog duga entiteta i vanjskog duga jedinica lokalne samouprave.

²¹ Izvor: Centralna banka BiH (na temelju Upute o prikupljanju podataka i vođenju evidencije nevladinog vanjskog duga, Centralna banka BiH dostavlja Ministarstvu financija i trezora BiH podatke o nevladinom vanjskom dugu).

2. UNUTARNJA ZADUŽENOST BOSNE I HERCEGOVINE

2.1. Stanje unutarnjeg duga

Prema podacima kojima raspolaže Ministarstvo financija i trezora BiH, a koje su prikazane u Tablici 8., unutarnja zaduženost BiH na dan 31.12.2018. godine iznosi 2.913,18 mil. KM²².

Tablica 8. Stanje unutarnje zaduženosti Bosne i Hercegovine na dan 31.12.2018. godine (U mil. KM)

Vrsta obveza	Nositelj obveza			Ukupno
	Bosna i Hercegovina			
Izravni unutarnji državni dug			0,00	0,00
Nelizravni unutarnji državni dug			0,00	0,00
Ukupno unutarnji dug po kome je BiH nositelj obveze:			0,00	0,00
	Federacija BiH	Republika Srpska	Distrikt	
Stara devizna štednja	19,47	77,87	0,00	97,34
Ratna potraživanja	203,11	315,29	0,00	518,40
Opće obveze	12,08	2,81	0,00	14,89
Dugoročne obveznice	430,00	730,47	0,00	1.160,47
Dug po trezorskim zapisima	40,00	0,00	0,00	40,00
Obveze po kreditima	0,00	206,31	2,98	209,29
Refund. poreza općina. i fond. po osnovi izmirenja poreza putem obveznica	0,00	2,60	0,00	2,60
Aktivirana jamstva	0,00	3,16	0,00	3,16
Ukupno dug vlada entiteta/Distrikta:	704,66	1.338,51	2,98	2.046,15
	Dug županija			
	Federacija BiH	Republika Srpska	Distrikt	
Obveze po kreditima	163,91	0,00	0,00	163,91
Dugoročne obveznice	18,81	0,00	0,00	18,81
Ukupno dug županija	182,72	0,00	0,00	182,72
	Dug gradova			
	Federacija BiH	Republika Srpska	Distrikt	
Obveze po kreditima	22,23	137,60	0,00	159,83
Dugoročne obveznice	0,00	7,09	0,00	7,09
Ukupno dug gradova	22,23	144,69	0,00	166,92
	Dug općina			
	Federacija BiH	Republika Srpska	Distrikt	
Obveze po kreditima	41,60	115,67	0,00	157,27
Dugoročne obveznice	0,00	37,07	0,00	37,07
Ukupno dug općina	41,60	152,74	0,00	194,34
	Dug fondova			
	Federacija BiH	Republika Srpska	Distrikt	
Dug fondova socijalne sigurnosti	0,00	190,87	0,00	190,87
Ukupno dug fondova	0,00	190,87	0,00	190,87
	Dug javnih poduzeća			
	Federacija BiH	Republika Srpska	Distrikt	
Obveze po kreditima	83,18	0,00	0,00	83,18
Dugoročne obveznice	49,00	0,00	0,00	49,00
Ukupno dug javnih poduzeća	132,18	0,00	0,00	132,18
UNUTARNJA ZADUŽENOST	1.083,39	1.826,81	2,98	2.913,18

²² Izvor podataka: Federalno ministarstvo financija, Ministarstvo financija Republike Srpske, Direkcija za financije Brčko distrikta BiH.

U ukupnom iznosu unutarnje zaduženosti na dan 31.12.2018. godine, Federacija BiH sudjeluje s 37,19%, Republika Srpska 62,70%, te Distrikt s 0,11%.

2.1.1. Izravni i neizravni unutarnji državni dug

Na dan 31.12.2018. godine nije bilo izravnog ni neizravnog unutarnjeg duga po kojem je država nositelj obveza.

2.1.2. Unutarnji dug entiteta i Distrikta

Struktura unutarnjeg duga entiteta i Distrikta obuhvaća:

- obveze po osnovi stare devizne štednje, ratnih potraživanja, općih obveza
- obveze po osnovi izdanih vrijednosnih papira (dugoročnih i kratkoročnih)
- obveze po osnovi kreditnih zaduženja u zemlji
- obveze po osnovi refundacije poreza, aktiviranih jamstava, obveze fondova socijalne sigurnosti i sl.

2.1.3. Stara devizna štednja

Od početka verifikacije do 31.12.2018. godine verificirano je 1.708,82 mil. KM obveza, što predstavlja oko 89,94% procijenjenih obveza po ovoj osnovi. Do 31.12.2018. godine entiteti i Distrikt su gotovinski isplatili 196,88 mil. KM, a emitirali su obveznice po osnovi računa stare devizne štednje u iznosu od 1.511,94 mil. KM. Na taj su iznos obračunate i kamate u iznosu 106,03 mil. KM. Do 31.12.2018. godine otplaćeno je 1.427,81 mil. KM obveza po osnovi glavnice i 101,63 mil. KM obveza po osnovi kamate.

2.1.4. Obveze po osnovi ratnih potraživanja

Po ovoj osnovi Federacija BiH emitirala je četiri emisije obveznica u iznosu 195,42 mil. KM s rokom dospijanja 14 godina, grace razdobljem od 9 godina uz kamatnu stopu 2,5%.

Republika Srpska emitirala je dvanaest emisija obveznica u iznosu 422,04 mil. KM, s rokom dospijanja 13 do 15 godina, grace razdobljem 3 do 5 godina i uz kamatnu stopu 1,5%.

2.1.5. Opće obveze

Opće obveze Federacije BiH na dan 31.12.2018. godine iznose 12,08 mil. KM, a odnose se na neisplaćene naknade dobavljačima bivšeg Federalnog ministarstva obrane u iznosu 7,25 mil. KM i neisplaćene plaće i naknade zaposlenicima bivšeg Federalnog ministarstva obrane i Vojske Federacije BiH u iznosu 4,83 mil. KM.

Na dan 31.12.2018. godine opće obveze Republike Srpske iznose 2,81²³ mil. KM, a čine ih: obveze prema dobavljačima 1,00 mil. KM, obveze po izvršnim sudskim odlukama 1,81 mil. KM.

2.1.6. Dugoročno zaduženje emisijom obveznica

Na temelju Zakona o dugu, zaduživanju i jamstvima u Federaciji Bosne i Hercegovine²⁴, kao i Odluke o uvjetima i procedurama emisije obveznica Federacije BiH²⁵, a u cilju prikupljanja sredstava za financiranje izdataka utvrđenih proračunom Federacije BiH, Vlada Federacije BiH je u tijeku 2018. godine donijela jednu odluku o zaduživanju Federacije BiH putem emisije obveznica, u nominalnom iznosu 20,00 mil. KM s rokom dospeljeća 5 godina i kamatnom stopom od 0,91%. Stanje duga po ovoj osnovi iznosi 430,00 mil. KM.

Na temelju Zakona o zaduživanju, dugu i jamstvima Republike Srpske²⁶ i Odluke o dugoročnom zaduživanju Republike Srpske za 2018 godinu²⁷, a u svrhu osiguranja sredstava za namjene propisane člankom 14. Zakona o zaduživanju, dugu i jamstvima Republike Srpske, Vlada Republike Srpske emitirala je u tijeku 2018. godine jednu emisiju dugoročnih obveznica u nominalnom iznosu od 100,00 mil. KM, s rokom dospeljeća 5 godina i kamatnom stopom od 3,00%. Stanje duga po osnovi emitiranih dugoročnih obveznica na dan 31.12.2018. godine iznosi 730,47 mil. KM.

U Prilogu 7 dan je pregled emitiranih obveznica Vlade Federacije BiH i Vlade Republike Srpske.

²³ Ministarstvo financija Republike Srpske dostavilo je u studenom 2018 godine izvješće o stanju unutarnjeg duga u kojem je primijenilo korigiranu metodologiju, a koja se odnosi na opće obveze.

²⁴ Zakon o dugu, zaduživanju i jamstvima u Federaciji Bosne i Hercegovine („Službene novine Federacije BiH”, br. 86/07, 24/09, 44/10 i 30/16).

²⁵ Odluka o uvjetima i procedurama emisije obveznica Federacije Bosne i Hercegovine („Službene novine Federacije BiH”, broj: 31/12).

²⁶ Zakon o zaduživanju, dugu i jamstvima Republike Srpske („Službeni glasnik Republike Srpske”, br. 71/12 i 52/14)

²⁷ Odluka o dugoročnom zaduživanju Republike Srpske za 2018 godinu („Službeni glasnik Republike Srpske”, broj: 114/17)

2.1.7. Trezorski zapisi entiteta

U tijeku 2018. godine, a na temelju Zakona o dugu, zaduživanju i jamstvima u Federaciji BiH, Vlada Federacije BiH donijela je dvije odluke o zaduživanju Federacije BiH putem emisije trezorskih zapisa u nominalnom iznosu od 40,00 mil. KM²⁸, s rokom dospeljeća 9 mjeseci uz kamatnu stopu od 0,134 do 0,105%.

Sredstva prikupljena emisijom trezorskih zapisa koriste se prioriteto za izvršenje dijela obveza po osnovi unutarnjeg duga utvrđenog Zakonom o utvrđivanju i načinu izmirenja unutarnjih obveza Federacije BiH i Zakonom o izmirenju obveza po osnovi računa stare devizne štednje u Federaciji BiH. Stanje duga na dan 31.12.2018. godine po ovoj osnovi iznosi 40,00 mil. KM.

U Republici Srpskoj, u cilju razvoja finansijskog tržišta, kao i potreba za prevladavanjem kratkoročne neusklađenosti između prihoda i rashoda u proračunu Republike Srpske, Narodna skupština Republike Srpske usvojila je Odluku o kratkoročnom zaduživanju Republike Srpske emisijom trezorskih zapisa.²⁹

Na temelju Zakona o zaduživanju, dugu i jamstvima Republike Srpske, kao i Uredbe o uvjetima, postupku emisije i elementima primarnog tržišta trezorskih zapisa, Odluke o kratkoročnom zaduživanju Republike Srpske emisijom trezorskih zapisa, ministar financija Republike Srpske donio je u 2018. godini jedno rješenje o emisiji trezorskih zapisa Republike Srpske, u iznosu od 20,00 mil. KM, uz kamatnu stopu od 0,30% i rokom dospeljeća 6 mjeseci. Na dan 31.12.2018. godine nema duga Vlade Republike Srpske po ovoj osnovi.

Pregled emitiranih trezorskih zapisa Vlade Federacije BiH i Vlade Republike Srpske u 2018. godini prikazan je u Prilogu 8.

2.1.8. Obveze po kreditima

U promatranom razdoblju vlade entiteta i Distrikta nisu se zaduživale po osnovi dugoročnih kredita, a povećanje stanja duga po ovoj osnovi u Republici Srpskoj u odnosu na 31.12.2017. godine rezultat je evidentiranja duga Fonda zdravstvenog osiguranja Republike Srpske i Sveučilišnog kliničkog centra Republike Srpske.

Kreditno zaduženje Vlade Republike Srpske kod banaka u BiH na dan 31.12.2018. godine iznosi 206,31 mil. KM, od čega na izravne obveze po kreditima 115,80 mil. KM, 19,11 mil. KM na preuzete obveze

²⁸ Izvor podataka: Sarajevska burza (www.sase.ba)

²⁹ Izvor podataka: Banjalučka burza (www.blberza.com)

MIO RS, koji je 01.01.2016. godine ušao u trezorski sustav poslovanja, 9,56 mil. KM obveze UKC-a i 61,84 mil. KM obveze FZO-a.

Pregled kreditnog zaduženja Vlade Republike Srpske na dan 31.12.2018. godine dan je u Prilogu 9.

Kreditno zaduženje Distrikta po komercijalnom kreditu kod Hypo Alpe Adria Bank a.d. Banja Luka na dan 31.12.2018. godine iznosi 2,98 mil. KM, a odnosi se na Ugovor o projektiranju i izgradnji sustava za prečišćavanje vode rijeke Save u vodu za piće. Rok otplate kredita je 15 godina, uz kamatnu stopu 6m EURIBOR i kamatnu maržu od 2,6% godišnje.

2.1.9. Refundacija poreza općinama i fondovima po osnovi izmirenja poreza putem obveznica Republike Srpske

Vlada Republike Srpske donijela je Uredbu o izmirenju poreznih obveza putem obveznica Republike Srpske, kojom se uređuju uvjeti i postupak za izmirenje dospjelih poreznih obveza, nastalih do 31.12.2007. godine, a odnose se na porezne obveze čija je naplata u nadležnosti Republike Srpske.³⁰ Stanje duga po toj osnovi na dan 31.12.2018. godine iznosi 2,60 mil. KM.

2.1.10. Obveze po osnovi aktiviranih jamstava

Na temelju izdanog jamstva, Republika Srpska je preuzela obvezu vraćanja kredita za „Nikola Tesla“ d.o.o. u iznosu od 5 mil. KM uz rok otplate 10 godina, grace razdoblje 1 godina i uz kamatnu stopu 4,60%. Stanje duga po ovoj osnovi iznosi 3,16 mil. KM.

2.1.11. Unutarnji dug općina, gradova i županija

Unutarnji dug općina, gradova i županija odnosi se na dug nastao po osnovi zaduženja kod komercijalnih banaka u zemlji i po osnovi emisije obveznica.

³⁰Porezne obveze izmiruju se obveznicama po nominalnoj vrijednosti u tijeku grace razdoblja, prije dospijeća glavnice, a nakon isteka grace razdoblja porezne obveze mogu se izmiriti obveznicama samo u iznosima koji odgovaraju iznosu neotplaćenog glavnog duga po obveznicama. Uredba se odnosi na obveznice Republike Srpske emitirane za izmirenje obveza po unutarnjem dugu, odnosno općih obveza i obveza po osnovi materijalne i nematerijalne štete nastale u razdoblju ratnih djelovanja.

Prema podacima kojima raspolaže Ministarstvo financija i trezora³¹, stanje duga na dan 31.12.2018. godine po ovoj osnovi iznosi 543,98 mil. KM od čega dug po osnovi izdanih obveznica iznosi 62,97 mil. KM, a dug po osnovi kreditnih zaduženja 481,01 mil. KM, što je prikazano u Prilogu 10.

2.1.12. Dug fondova socijalne sigurnosti

Narodna skupština Republike Srpske donijela je Odluku o neizravnom zaduženju Republike Srpske za račun fondova socijalne sigurnosti i javne zdravstvene ustanove³² i to za: Fond zdravstvenog osiguranja, Javni fond za dječju zaštitu i Sveučilišni klinički centar Banja Luka.

Stanje duga fondova po ovoj osnovi na dan 31.12.2018. godine iznosi 190,87 mil. KM i to: izravni dug 184,16 mil. KM i neizravni dug 6,71 mil. KM.

2.1.13. Dug javnih poduzeća

Unutarnji dug javnih poduzeća u većinskom vlasništvu Vlade Federacije BiH na dan 31.12.2018. godine iznosi 119,51 mil. KM, a odnosi se na kredite uzete od banaka u BiH u iznosu 70,51 mil. KM (JP Željeznice FBiH u iznosu 19,00 mil. KM i JP Autoceste FBiH u iznosu 51,51 mil. KM) i izdane obveznice u iznosu 49,00 mil. KM (JP Autoceste FBiH).

Unutarnji dug županijskih, gradskih i općinskih javnih poduzeća iznosi 12,67 mil. KM.

2.2. Stanje unutarnjeg duga kroz razdoblje

Unutarnja zaduženost na dan 31.12.2018. godine manja je za 7,65% u odnosu na 2017. godinu³³, dok je u 2017. godini bila manja za 11,15 % u odnosu na 2016. godinu. Prema projekcijama entitetskih ministarstava financija i Direkcije za financije Brčko distrikta³⁴ unutarnji dug bi trebao imati tendenciju smanjenja u sljedeće tri godine, što je prikazano u sljedećoj tablici.

³¹ Odredbama Zakona o zaduživanju, dugu i jamstvima BiH, kao i podzakonskim aktima regulirano je da, na temelju informacija, odnosno dokumentacije koju dostavljaju entiteti i Distrikt, Ministarstvo financija i trezora BiH vodi evidencije u vezi s cjelokupnim dugom i jamstvima entiteta, uključujući i dug i jamstva županija, gradova i općina, te dug i jamstva Distrikta.

³² Odluka Narodne skupštine Republike Srpske („Službeni glasnik Republike Srpske“, broj: 99/11).

³³ Ministarstvo financija Republike Srpske dostavilo je u studenom 2018. godine izvješće o stanju unutarnjeg duga u kojem je primijenilo korigiranu metodologiju, a koja se odnosi na opće obveze. U vezi s tim je izvršilo i korekciju stanja unutarnjeg duga RS-a na dan 31.12.2017 godine, a što je uvjetovalo i smanjenje stanja ukupnog unutarnjeg duga na taj datum.

³⁴ Izvor: ERP BiH 2019.-2021. godinu (siječanj 2019. godine)

Tablica 9. Stanje unutarnjeg duga i projekcije stanja u razdoblju 2009.-2021. godine (U mil. KM)

Godina	Federacija BiH	Republika Srpska	Distrikt	Ukupno
2009	1.533,27	1.437,65	67,21	3.038,13
2010	1.584,98	1.568,24	48,82	3.202,04
2011	1.568,33	1.696,61	49,53	3.314,47
2012	1.560,42	1.731,94	40,03	3.332,39
2013	957,62	2.029,31	31,57	3.018,50
2014	1.109,05	2.168,04	20,95	3.298,04
2015	1.263,55	2.265,03	9,45	3.538,03
2016	1.273,87	2.272,64	4,11	3.550,62
2017	1.148,50	2.002,53	3,56	3.154,59
2018	1.083,39	1.826,81	2,98	2.913,18
2019	757,30	1.735,70	2,50	2.495,50
2020	651,90	1.706,50	1,80	2.360,20
2021	547,40	1.679,10	1,20	2.227,70

3. JAMSTVA PO OSNOVI VANJSKE I UNUTARNJE ZADUŽENOSTI BOSNE I HERCEGOVINE

3.1. Vanjska državna jamstva

Imajući u vidu da izdana jamstva države ne predstavljaju dug Bosne i Hercegovine, kao ni entiteta, nego potencijalni dug, koji će biti plaćen u slučaju neizmirivanja obveza od krajnjeg korisnika, iste nisu uključene u ukupno stanje javne zaduženosti.

Zakonom o zaduživanju, dugu i jamstvima BiH (poglavlje IV. Zakona), između ostalog, definirana je i svrha izdavanja državnog jamstva, po kojoj Bosna i Hercegovina može izdati jamstvo namijenjeno financiranju kapitalnih investicija, ili za provedbu prioritarnog projekta koji je od važnosti za ekonomsku stabilnost zemlje.

U dosadašnjem razdoblju dospelje obveze po izdanim vanjskim državnim jamstvima pravodobno su izvršavane od krajnjih korisnika.

Tablica 10. Stanje duga po izdanim vanjskim državnim jamstvima na dan 31.12.2018. godine

Kreditor	Zajmoprimatelj	Davatelj jamstva	Namjena kredita	Ugovoreni iznos u izvornoj valuti u mil. EUR	Ugovoreni iznos u mil. KM	Status jamstva na dan 31.12.2018. godine	Angažirano do 31.12.2018. u mil. KM	Stanje duga po jamstvu u mil. KM
EBRD	JP „Vodovod i kanalizacija a.d. Bijeljina“	BiH Podjamstvo RS	Kanalizacijski sustav Bijeljina	5,00	9,78	Efektivna	9,78	5,77
EBRD	JP „Autoputevi Republike Srpske“ Banja Luka	BiH Podjamstvo RS	Cesta od Banje Luke do Doboja Faza-1	195,00	381,38	Efektivna	381,34	281,51
EBRD	Toplana a.d. Prijedor	BiH Podjamstvo RS	Centralno grijanje	7,00	13,69	Efektivna	13,69	12,55
UKUPNO				207,00	404,85		404,81	299,83

3.2. Jamstva entiteta i Distrikta

Na temelju dostavljenih podataka od entitetskih ministarstava financija, u Prilogu 11 naveden je pregled stanja duga po osnovi izdanih jamstava Federacije BiH, županija, općina i gradova u Federaciji BiH zaključno s 31.12.2018. godine, a u Prilogu 12 pregled jamstava Vlade Republike Srpske (odobrena, povučena kreditna sredstva i stanje duga) na dan 31.12.2018. godine.

4. JAVNA ZADUŽENOST BOSNE I HERCEGOVINE

4.1. Stanje javne zaduženosti na dan 31.12.2018. godine

Javna zaduženost Bosne i Hercegovine na dan 31.12.2018. godine iznosi 11.118,59 mil. KM.

U Tablici 11. prikazano je stanje javnog, vanjskog i unutarnjeg duga, kao i njihova alokacija na Federaciju BiH, Republiku Srpsku, Distrikt i Institucije BiH na dan 31.12.2018. godinu.

Tablica 11. Stanje javne zaduženosti Bosne i Hercegovine na dan 31.12.2018. godine (U mil. KM)

Stanje javnog, vanjskog i unutarnjeg duga na dan 31.12.2018. god.		Od toga:							
		Federacija BiH	%	Republika Srpska	%	Distrikt	%	Institucije BiH	%
Javni dug	11.118,59	5.799,04	52,16	5.192,98	46,71	52,62	0,47	73,95	0,66
Vanjski dug	8.205,41	4.715,65	57,47	3.366,17	41,02	49,64	0,61	73,95	0,90
Unutarnji dug	2.913,18	1.083,39	37,19	1.826,81	62,71	2,98	0,10	0,00	0,00

Javna zaduženost BiH u 2018. godini u odnosu na 2017. godinu povećala se za 111,05 mil. KM ili 1,01 %.

Udio vanjskog duga u strukturi ukupne javne zaduženosti u 2018. godini iznosi 73,80%, dok je udio unutarnjeg duga 26,20%.

Bosna i Hercegovina ima rejting B sa pozitivnim izgledima, koji je dodijelila rejting kuća S&P, te rejting B3 sa stabilnim izgledima dodijeljen od rejting kuće Moody's.

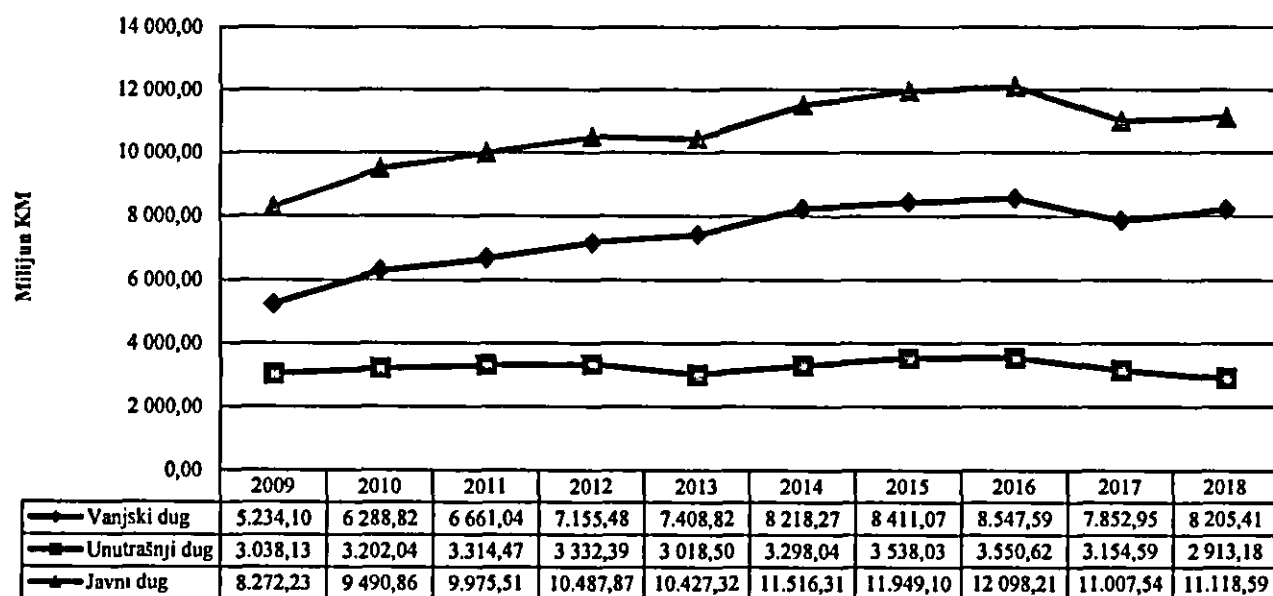
4.2. Stanje javne zaduženosti kroz razdoblje

Prema podacima koji su prikazani u sljedećoj tablici i grafikonu javni dug se u razdoblju 2009.-2018. godine povećao za 34,41%.

Tablica 12. Stanje javne zaduženosti u razdoblju 2009.-2018. godine

Godina		2009	2010	2011	2012	2013	2014	2015	2016	2017.	2018.
Javni dug BiH	U mil. KM	8.272,23	9.490,86	9.975,31	10.487,87	10.427,32	11.516,31	11.949,10	12.098,21	11.007,54	11.118,59
Povećanje/smanjenje javnog duga BiH u odnosu na prethodnu godinu	U mil. KM	870,59	1.218,63	484,65	512,36	-60,55	1.088,99	432,79	149,11	-1.090,67	111,05
	u %	11,76%	14,73%	5,11%	5,14%	-0,58%	10,44%	3,76%	1,25%	-9,02%	1,01%

Grafikon 5. Kretanje zaduženosti kroz razdoblje 2009.-2018. godine



4.3. Pokazatelji zaduženosti po osnovi javnog duga

Pregled najčešće korištenih pokazatelja javne zaduženosti za razdoblje 2016.-2018. godine dan je u sljedećoj tablici.

Tablica 13. Osnovni pokazatelji zaduženosti BiH 2016.-2018. godine

Opis	2016.	2017.	2018.
Stanje javnog duga (u mil. KM)	12.098,21	11.007,54	11.118,59
Stanje vanjskog duga (u mil. KM)	8.547,59	7.852,95	8.205,41
Stanje unutarnjeg duga (u mil. KM)	3.550,62	3.154,59	2.913,18
Servis vanjskog duga (u mil. KM)	735,40	995,28	976,43
BDP (u mil. KM) ³⁵	31.033,54	32.298,76	33.800,00
Neto prihodi od neizravnih poreza (u mil. KM) ³⁶	5.387,20	5.573,20	5.758,80
Izvoz roba i usluga (u mil. KM) ³⁷	10.623,00	12.180,00	13.538,00
Stanje javnog duga/BDP	38,98%	34,08%	32,90%
Stanje vanjskog duga/BDP	27,54%	24,31%	24,28%
Stanje unutarnjeg duga/BDP	11,44%	9,77%	8,62%
Servis vanjskog duga/BDP	2,37%	3,08%	2,89%
Servis vanjskog duga ³⁸ /Neto prihodi od neizravnih poreza na JR UNO	13,42%	17,64%	16,59%
Stanje vanjskog duga/Izvoz roba i usluga	80,46%	64,47%	60,61%
Servis vanjskog duga/Izvoz roba i usluga	6,92%	8,17%	7,21%

³⁵ Izvor: za 2016. i 2017. godinu Agencija za statistiku BiH, Tematski bilten 01, siječanj 2019. godine; za 2018. godinu Direkcija za ekonomsko planiranje, Dokument okvirnog proračuna, Makroekonomski pokazatelji za razdoblje 2016.-2021., rujanj 2018. godine

³⁶ Izvor: UNO – Odjel za makroekonomsku analizu, za 2016. godinu OMA bilten br. 148/149 stu/pro 2017. godine, za 2017. i 2018. godinu OMA bilten br. 160/161 stu/pro 2018. godine

³⁷ Izvor: za 2016. i 2017. godinu Agencija za statistiku BiH, Tematski bilten 01, siječanj 2019. godine; za 2018. godinu Direkcija za ekonomsko planiranje, Dokument okvirnog proračuna, Makroekonomski pokazatelji za razdoblje 2016.-2021., rujanj 2018. godine

³⁸ Ne sadrži servisiranje obveze po kreditima zaključenim izravno od entiteta i jedinica lokalne samouprave, koje se ne servisiraju iz neto prihoda od neizravnih poreza.

SAŽETAK

- Stanje javne zaduženosti Bosne i Hercegovine na dan 31.12.2018. godine iznosi 11.118,59 mil. KM, od čega se na vanjski dug odnosi 8.205,41 mil. KM ili 73,80%, a na unutarnji dug 2.913,18 mil. KM ili 26,20% javne zaduženosti.
- U odnosu na 31.12.2017. godine javni dug se povećao za 111,05 mil. KM ili 1,01 %, s tim da se vanjski dug povećao za 352,46 mil. KM ili 4,49%, dok se unutarnji dug smanjio za 241,41 mil. KM ili 7,65%. U ukupnom stanju javne zaduženosti Federacija BiH sudjeluje s 52,16%, Republika Srpska s 46,71%, Institucije BiH s 0,66% i Distrikt s 0,47% .
- Udio javnog duga Bosne i Hercegovine u Bruto društvenom proizvodu (BDP) u 2018. godini iznosi 32,90%.
- Kada se promatra struktura vanjskog duga po kreditorima najveći udio u stanju vanjskog duga imaju Svjetska banka – IDA i IBRD s 33,51%, Europska investicijska banka s 22,94%, Pariški klub kreditora sa 7,78%, Europska banka za obnovu i razvoj sa 6,70%, Međunarodni monetarni fond sa 5,05%, a što predstavlja 75,98% ukupnog stanja vanjskog duga.
- Servis vanjskog duga BiH u 2018. godini iznosi 976,43 mil. KM od čega se na glavnici odnosi 839,53 mil. KM ili 85,98%, a na kamatu 136,90 mil. KM ili 14,02%. U ukupnom iznosu servisa vanjskog duga BiH Federacija BiH sudjeluje sa 63,35%, Republika Srpska s 35,36%, dok Distrikt i Institucije BiH sudjeluju s 0,73%, odnosno 0,56%.

PRILOG 1

Analitički pregled vanjskog duga Bosne i Hercegovine zaključno s 31.12.2018. godine

(U KM)³⁹

Kreditori po projektima	Ugovoreno	Angažirano	Neangažirano	Stanje duga
Vanjski državni dug				
Banka za rad i gospodarstvo i Austrijska poštanska štedionica (BAWAG)	17.540.187	17.540.187	0	4.797.694
RMC Safet Mujić	5 015 863	5 015 863	0	1.567 457
Klinička bolnica Mostar	10 937 842	10 937 842	0	2 734 461
Dom zdravlja Mostar	1 586 482	1 586 482	0	495 776
Razvojna banka Vijeća Europe (CEB)	216.628.191	135.435.429	81.192.762	116.149.114
Socijalni i stambeni fond za raseljene	15 646 640	15 646 640	0	8 087 357
Primarna zdravstvena zaštita	11 747 958	11 747 958	0	6.707 264
Primarna zdravstvena zaštita	9 239 341	9 239 341	0	4 797 993
Mostarska gimnazija	2 013 722	2 013 722	0	320 394
Državni zatvor	37.747.519	37 747 519	0	37 747 519
Jačanje zdravstvenog sektora - faza II	17.993 636	17 993 636	0	17 930 931
Zatvaranje kolektivnih centara	117.349 800	36 157 038	81.192 762	36 157 038
Socijalni program stambenog zbrinjavanja u BiH	4 889 575	4 889 575	0	4 400 618
Europska banka za obnovu i razvoj (EBRD)	1.469.170.612	1.199.225.074	269.945.538	533.604.680
Regionalne ceste	136 908 100	136 908 100	0	14 232 293
Električna energija 3	107 096 551	107 096 551	0	23 014 587
Željeznice 2	128 039 667	128 039 667	0	47 684 612
Zračni promet	33.246 593	33.246 593	0	7.428 870
Kanalizacijski sustav Bijeljina	13 683 387	13 683 387	0	4 561 129
Projekt rekonstrukcije cesta	146 298 467	146 298 467	0	47.184 850
Koridor Vc	400 945 150	400 945 150	0	207.705 064
Petlja Mahovljani	38 826 461	38 826 461	0	19 601 183
Gasifikacija SBK	28.954 176	28 954 176	0	14 782 166
Projekt obilaznice Brčko	55 741 155	43 208 029	12 533 126	37 628 738
Gradske prometnice Sarajevo	44 006 175	40 617 942	3 388 233	30.398 613
Vodoopskrba Čapljine	9 779 035	9 779 035	0	7.766 161
Projekt vodovod Visoko	8 801 235	3 732 850	5 068 385	3 732 850
Projekt koridor Vc 2	156 466 400	7 325 051	149 141 349	7 325 051
Projekt koridor Vc - nastavak	148 643 080	60 227 804	88 415 276	60 227 804
Projekt vodoopskrbe Gradačac	11 734 980	335 811	11 399 169	330 709
ERSTE banka (EBA)	16.835.660	16.835.660	0	14.887.770
Oprema za bolnicu Nevesinje	4 139 266	4 139 266	0	2 191 376
Bolnice Unsko-sanske županije	12 696 394	12 696 394	0	12 696 394
Europska komisija (EK)	234.699.600	234.699.600	0	211.229.640
Makrofinancijska pomoć I	39 116 600	39 116 600	0	15 646 640
Makrofinancijska pomoć II	195 583 000	195 583 000	0	195 583 000
Europska investicijska banka (EIB)	2.747.832.847	2.286.076.246	461.756.601	1.882.508.656
Ceste	5 451 701	5 451 701	0	1 865 056
Ceste	110 504 395	110 504 395	0	47 372 514
Električna energija	114 448 196	114 448 196	0	15.259 759

³⁹ Preračun podataka u KM izvršen po srednjem tečaju - tečajna lista broj 256 CB BiH od 29.12.2018. godine.

Željeznice	78 233 200	78 233.200	0	13 038 867
Banja Luka - Gradiška	127.128 950	127 128 950	0	90 328 464
Željeznice 2	168 201.380	168 201.380	0	147 675 680
Sanacija cesta u RS-u	78 233 200	78 233.200	0	60 396 031
Električna energija 2	176 308.108	176 308 108	0	161 122 365
Sanacija cesta u FBiH	97.791 500	97 791 500	0	74 761 471
Vodovod i kanalizacija u FBiH	117.349 800	73 539 208	43 810 592	73 070 838
Koridor Vc	146 687 250	146 687.250	0	134 952 270
Mala i srednja poduzeća	97.783 437	97.783.437	0	51 401 115
Voda i sanitacija za RS	97.791 500	70 136 064	27 655 436	70.136 064
Bolnice u RS-u	195.583 000	194 502 597	1.080.403	194 001 102
Hitna pomoć u slučaju poplava	107 570 650	70 409 880	37.160 770	70 409 880
Koridor Vc - II Faza	324 667.780	324 667.780	0	324 667.780
Autocesta Banja Luka-Doboj	312 932 800	312 932.800	0	312 932 800
Distribucija električne energije u BiH B	39.116 600	19 558 300	19.558 300	19 558 300
Distribucija električne energije u BiH C	29.337 450	0	29 337.450	0
Počitelj Bijača Koridor Vc	195 583 000	0	195 583 000	0
Modernizacija cesta u FBiH	97.791 500	19.558 300	78 233 200	19 558 300
Bolnice u RS-u – B	29 337 450	0	29.337.450	0
Međunarodni fond za razvoj poljoprivrede (IFAD)	131.932.817	109.486.978	22.445.839	83.431.692
Male farme 1	10 324 413	10 324 413	0	6 020 003
Male farme 2	23 891 146	23 891 146	0	14 334 686
Stočarstvo	22 672 440	22 672 440	0	17.004 333
Unapređenje ruralnog poduzetništva	20.773 018	20 773 018	0	19 039.380
Poboljšanje životnih uvjeta na selu	13 405 452	13.405 452	0	8 612.781
Razvoj ruralnog poslovanja	19 117.518	15 513 641	3 603 877	15 513 641
Programski razvoj konkurentnosti u ruralnim područjima	21.748 830	2 906 868	18 841 962	2 906 868
Izvozno-uvozna banka Koreje (KEXIM)	184.232.117	184.232.117	0	150.961.612
Modernizacija bolnica	184 232 117	184 232 117	0	150 961 612
Njemačka razvojna banka (KfW)	741.259.570	194.826.981	546.432.589	143.822.144
Voda za Unsko-sansku regiju	9 779 150	9 779 150	0	8 480 479
Sanacija HE Rama	19 558 300	19 558 300	0	8 692 578
Voda za Banju Luku	19.558 300	19 558 300	0	8 899 026
Vjetroelektrana Mesihovina	138 863 930	138 863 930	0	112 826 943
Struja SCADA	21 514 130	3 225 222	18 288 908	3.225 222
Sanacija HE Trebinje I, Faza III	11.734 980	0	11.734 980	0
Vjetroelektrana Podveležje	127.128 950	1 640 806	125 488.144	1 297 007
Hidroelektrana Janjci	58 674 900	0	58 674 900	0
Pumpna HE Vriilo	195.583 000	0	195.583 000	0
Voda i kanalizacija u BiH II	21 514 130	2 201 273	19 312 857	400 889
Vjetropark Hrgud	117 349.800	0	117.349 800	0
Kuvajtski fond za arapski ekonomski razvoj (KWT)	59.447.850	55.423.023	4.024.827	55.423.023
Autocesta Kakani-Donja Gračanica	59 447 850	55 423 023	4 024 827	55 423 023
Londonski klub kreditora	436.524.000	436.524.000	0	109.131.000
Opcijski	436 524 000	436 524 000	0	109 131 000
Međunarodni monetarni fond (MMF)	2.056.123.534	1.305.156.540	750.966.994	414.136.210

MMF SBA IV	1 003 966 569	1 003 966 569	0	112 946 239
MMF EFF	1 052.156.965	301.189 971	750 966 994	301 189.971
OPEC-ov Fond za međunarodni razvoj (OFID)	229.904.305	178.710.179	51.194.126	145.194.780
Razvoj stočarstva i ruralnog financiranja	8 537.760	8 537.760	0	1 707 825
Unapređenje ruralnog poduzetništva	10 159 935	10 159 935	0	5 418 711
Sarajevska obilaznica	30 484 715	30 484 715	0	17 204 098
Rekonstrukcija pruge Sarajevo - Bradina	20 490 623	20 314 855	175 768	16 216.730
Projekt ruralnog razvoja	10 240 588	10.240.588	0	7.509.257
Projekt stambene obnove	11 952 864	10 647 802	1.305 062	8 813 635
Poddionica Klopča-Donja Gračanica	81 962 496	81 933 034	29 462	81 933 034
Poddionica Klopča-Donja Gračanica	46 939 920	0	46 939 920	0
Razvoj ruralnog poduzetništva	9.135 404	6 391.490	2.743 914	6 391 490
Pariški klub kreditora	910.650.372	910.650.372	0	638.607.281
SAD	44 318 977	44 318 977	0	19 531 221
Belgija	9 568 078	9 568 078	0	7.281 307
Njemačka	106 359 952	106 359 952	0	47 625 024
Švicarska	53.772 760	53.772.760	0	41 668 513
Japan	47.107 059	47 107.059	0	35 848 487
Finska	867 776	867 776	0	354 053
Francuska	358 143 291	358 143 291	0	272 547 044
Austrija	186 817 312	186 817 312	0	142 167 974
Švedska	11 226 478	11 226 478	0	4 580 404
Velika Britanija	3 823 505	3 823 505	0	1 559 990
Španjolska	413 988	413 988	0	315 045
Kanada	6 089 162	6 089 162	0	2 484 378
Danska	1 083 990	1 083 990	0	442.268
Italija	81 058 044	81 058 044	0	62 201 573
Raiffeisen bank A.G. (RBA)	81.601.210	81.601.210	0	48.740.451
Modernizacija Sveučilišta u Zenici	9.730 293	9.730 293	0	3 648 860
Voda za Laktaše	6 913 458	6 913 458	0	3 024 638
Vodoopskrba Livna	6 869 308	6 869 308	0	3 434 654
Nova bolnica Bijeljina	26 403 705	26 403 705	0	13 201 852
Modernizacija Sveučilišta u Istočnom Sarajevu	11 637.189	11 637.189	0	7 758 126
Modernizacija Sveučilišta u Banjoj Luci	11.734 980	11.734 980	0	11 734 980
Modernizacija Sveučilišta u Bihaću	8 312.277	8 312.277	0	5 937 341
Saudijski razvojni fond (SFD)	179.032.723	157.239.617	21.793.106	95.965.835
Rekonstrukcija BiH	51 632 473	51 632 473	0	7.731.035
Opremanje 4 bolnice	43 040 625	43 040 625	0	33 360 042
Gradska magistrala u Zenici	43 040.625	42 936 485	104 140	37 560 424
Obnova stambenih jedinica u BiH	30 989 250	14 361.769	16 627.481	12 046 069
Razvoj infrastrukture u Goraždu	10.329 750	5 268 265	5 061.485	5.268 265
UniCredit Bank Austria (UCBA)	80.871.301	80.871.301	0	51.067.939
Voda za Grude	4 488 493	4 488 493	0	598 466
Voda za Brčko	9 704 787	9.704.787	0	2 587.943
Voda za Posušje	4 887.399	4 887.399	0	2.280 786
Voda za Srbac	3 314 259	3.314 259	0	1.242 847

Voda i kanalizacija Kiseljak-Fojnica	9.769.526	9.769.526	0	6.513.017
Voda za Gradišku	4.789.301	4.789.301	0	2.520.685
Oprema za RAD Sarajevo	4.273.669	4.273.669	0	2.765.315
Oprema za 2 bolnice Sarajevo	6.190.135	6.190.135	0	3.641.256
Kanalizacija za Gradišku	4.849.655	4.849.655	0	3.423.286
Županijska bolnica Orašje	3.872.544	3.872.544	0	2.733.560
Voda i kanalizacija za Čelić	5.173.233	5.173.233	0	3.202.478
Modernizacija Sveučilišta u Istočnom Sarajevu II A	19.558.300	19.558.300	0	19.558.300
Vlada Japana	258.952.265	184.783.780	74.168.485	162.930.742
Potpore rudarstvu	63.477.561	63.477.561	0	41.624.523
TE Ugljevik	195.474.704	121.306.219	74.168.485	121.306.219
Vlada Belgije	8.336.072	8.336.072	0	3.680.168
Izvozni kredit 1	4.842.817	4.842.817	0	1.937.127
Izvozni kredit 2	2.923.000	2.923.000	0	1.315.350
Izvozni kredit 3	570.255	570.255	0	427.691
Vlada Španjolske	146.405.371	146.405.371	0	120.384.304
Projekt za vodu	10.699.582	10.699.582	0	10.450.755
Nabava 9 garnitura vlakova	131.699.897	131.699.897	0	107.006.166
Voda za Široki, Ljubuški, Fojnicu	4.005.892	4.005.892	0	2.927.383
Svjetska banka - Međunarodna banka za obnovu i razvoj (WBIBRD)	1.998.120.099	1.652.672.243	345.447.856	956.306.213
Konsolidirani B	475.359.767	475.359.767	0	142.477.169
Konsolidirani C	524.424.331	524.424.331	0	167.955.775
Upravljanje čvrstim otpadom II	15.898.220	15.898.220	0	12.637.759
Financiranje malih i srednjih poduzeća	93.488.674	93.488.674	0	93.488.674
Otpadne vode za Sarajevo	40.367.498	40.367.498	0	36.613.083
Razvoj politike javna potrošnje	61.217.479	61.217.479	0	61.217.479
Poboljšanje pristupa malih i srednjih poduzeća	146.243.056	146.243.056	0	146.243.056
Razvojna politika poslovnog ambijenta	73.148.042	73.148.042	0	73.148.042
Modernizacija cestovnog sektora u BiH	113.438.140	7.187.217	106.250.923	7.187.217
Projekt potpore zapošljavanju	97.791.500	17.271.544	80.519.956	17.271.544
Razvojna politika javnih financija	145.709.335	145.709.335	0	145.709.335
Željeznice RS-a	100.334.079	52.080.330	48.253.749	52.080.330
Jačanje bankarskog sektora	110.699.978	276.750	110.423.228	276.750
Svjetska banka - Međunarodna asocijacija za razvoj (WBIDA)	2.421.378.483	2.330.515.979	90.862.504	1.793.233.037
Lokalne inicijative	11.625.618	11.625.618	0	7.556.679
Hitni javni radovi i zapošljavanje	16.321.454	16.321.454	0	10.200.963
Hitna demobilizacija i reintegracija	12.283.607	12.283.607	0	7.677.294
Hitna obnova centralnog grijanja	33.722.297	33.722.297	0	23.605.614
Hitna obnova obrazovanja	8.311.965	8.311.965	0	5.194.978
Esencijalne bolničke usluge	24.698.409	24.698.409	0	16.053.966
Hitna obnova sustava prirodnog plina	17.335.726	17.335.726	0	12.135.035
Hitna sanacija stambenog fonda	24.934.904	24.934.904	0	15.584.359
Pomoć u rekonstrukciji	29.210.618	29.210.618	0	20.447.433
Pilot lokalni razvoj	26.052.078	26.052.078	0	19.864.711
Rehabilitacija žrtava rata	8.047.715	8.047.715	0	5.029.831

Hitna obnova obrazovanja 2	18 286 322	18 286 322	0	12 343 267
Hitno deminiranje	12 229 860	12 229 860	0	7 643 710
Hitna obnova električne energije	58 743 096	58 743 096	0	36 714 443
Hitna obnova transporta 2	64 810 343	64 810 343	0	43 746 984
Voda, kanalizacija i čvrsti otpad	34 151 040	34 151 040	0	23 905 728
Hitna obnova transporta	58 515 245	58 515 245	0	40 960 714
Hitna obnova farmi	34 151 040	34 151 040	0	23 905 728
Hitan oporavak	51 226 560	51 226 560	0	34 834 061
Kredit za pomoć u tranziciji	148 190 453	148 190 453	0	92 619 033
Hitno ponovno pokretanje industrije	16 623 929	16 623 929	0	10 805 554
Šumarstvo	11 559 519	11 559 519	0	8 380 677
Pilot kredit	8 782 842	8 782 842	0	6 367 585
Obnova električne energije 2	43 777 446	43 777 446	0	30 644 238
Upravljanje čvrstim otpadom	33 853 652	33 853 652	0	28 352 433
Upravljanje čvrstim otpadom-dodatak	12 453 027	12 453 027	0	8 094 468
Kredit za strukturalno prilagođavanje javnih financija	109 717 931	109 717 931	0	79 545 500
Pilot kulturno naslijeđe	6 961 678	6 961 678	0	5 308 314
Osnovno zdravstvo	17 421 971	17 421 971	0	13 284 275
Izvozna potpora poduzećima	21 136 138	21 136 138	0	16 116 305
Kredit za strukturalno prilagođavanje javnih financija 2	126 341 860	126 341 860	0	96 335 669
Kredit za privatizaciju poduzeća i banaka	89 294 247	89 294 247	0	68 086 863
Vodoopskrba i kanalizacija za Mostar	21 568 520	21 568 520	0	16 985 244
Razvoj obrazovanja	18 998 776	18 998 776	0	14 961 536
Trgovinske i transportne olakšice u JI Europi	20 661 128	20 661 128	0	16 528 932
Hitna prekvalifikacija - pilot kredit	27 001 048	27 001 048	0	21 263 363
Kredit za prilagođavanje socijalnog sektora	36 335 159	36 335 159	0	29 068 127
Tehnička pomoć za socijalni sektor	5 449 428	5 449 428	0	4 359 544
Obnova električne energije 3	57 375 170	57 375 170	0	46 617 326
Lokalne inicijative 2 (Mikrofinanciranje)	36 518 066	36 518 066	0	29 670 955
Tehnička pomoć u privatizaciji	6 840 378	6 840 378	0	5 557 819
Razvoj zajednice	27 961 186	27 961 186	0	22 718 486
Razvoj zajednice-dodatak	7 873 603	7 873 603	0	6 298 882
Upravljanje cestama i sigurnost	55 858 941	55 858 941	0	46 083 626
Kredit za prilagođavanje poslovnog ambijenta	83 832 099	83 832 099	0	70 209 383
Kredit za privatni sektor	18 837 495	18 837 495	0	15 540 937
Razvoj male komercijalne poljoprivrede	20 275 998	20 275 998	0	9 124 199
Razvoj i zaštita šuma	6 649 523	6 649 523	0	2 992 285
Razvoj i zaštita šuma-dodatak	4 144 034	4 144 034	0	3 522 429
Tehnička pomoć u socijalnom osiguranju	9 887 956	9 887 956	0	4 449 580
Kredit za prilagođavanje ekonomskog upravljanja	16 148 960	16 148 960	0	8 881 949
Potpora zapošljavanju 2	19 473 527	19 473 527	0	10 710 440
Urbana infrastruktura i pružanje usluga	31 097 710	31 097 710	0	17 103 741
Urbana infrastruktura i pružanje usluga-dodatak	7 023 205	7 023 205	0	5 969 724
Jačanje zdravstvenog sektora	26 441 988	26 441 988	0	17 187 292
Program energetske zajednice JI Europe	59 257 253	59 257 253	0	44 442 940
Registracija zemljišta	22 627 091	22 627 091	0	16 970 318

Pripremljenost za avijarnu influencu	7.775.729	7.775.729	0	6.609.370
Poljoprivreda i ruralni razvoj	29.983.355	29.983.355	0	25.485.851
Cestovna infrastruktura i sigurnost	38.709.230	38.709.230	0	32.902.845
Upravljanje čvrstim otpadom 2	13.108.305	13.108.305	0	12.452.889
Prvo programsko financiranje za razvojnu politiku javne potrošnje	100.218.543	100.218.543	0	100.218.543
Potpore mrežama socijalne sigurnosti i zapošljavanje	21.830.713	21.830.713	0	21.830.713
Dodatno financiranje za jačanje zdravstvenog sektora	14.852.211	14.852.211	0	14.852.211
Razvoj navodnjavanja	61.271.053	32.497.798	28.773.255	29.464.881
Registracija nekretnina	53.909.027	44.756.648	9.152.379	42.977.650
Hitan oporavak od poplava	154.365.055	131.670.982	22.694.073	131.670.982
Projekt zaštite od poplava rijeke Drine	37.047.613	12.491.976	24.555.637	12.491.976
Energetska učinkovitost dio A	43.222.215	40.683.878	2.538.337	40.683.878
Energetska učinkovitost dio B	6.174.602	3.025.779	3.148.823	3.025.779
Ukupno vanjski državni dug	14.627.479.186	11.907.247.959	2.720.231.227	7.736.193.985
Vanjski dug entiteta i Distrikta				
Kuvajtski fond za arapski ekonomski razvoj (KWT)	46.425.940	46.425.940	0	15.003.505
Četiri ceste i most Musala	16.985.100	16.985.100	0	4.246.275
Opskrba vodom	29.440.840	29.440.840	0	10.757.230
OPEC-ov Fond za međunarodni razvoj (OFID)	17.074.759	17.074.759	0	1.422.449
Obrazovanje	17.074.759	17.074.759	0	1.422.449
Republika Srbija	24.447.875	24.447.875	0	15.355.548
Nabava vagona	15.646.640	15.646.640	0	13.280.086
Oprema za obrazovanje	8.801.235	8.801.235	0	2.075.462
Vlada Portugala	70.214.297	70.198.650	15.647	66.038.067
Nabava vagona	62.586.560	62.570.913	15.647	62.570.914
Nabava vagona	7.627.737	7.627.737	0	3.467.153
Vlada Poljske	39.115.917	39.115.917	0	26.489.533
Željeznice	39.115.917	39.115.917	0	26.489.533
Euroobveznica RS	328.579.440	328.579.440	0	328.579.440
Ukupno vanjski dug entiteta i Distrikta	525.858.228	525.842.581	15.647	452.888.542
Vanjski dug jedinica lokalne samouprave				
Europska banka za obnovu i razvoj (EBRD)	16.325.313	16.325.313	0	16.325.313
Eko toplane grad Banja Luka	16.325.313	16.325.313	0	16.325.313
Ukupno vanjski dug jedinica lokalne samouprave	16.325.313	16.325.313	0	16.325.313
Ukupno vanjski dug BiH	15.169.662.727	12.449.415.853	2.720.246.874	8.205.407.840

PRILOG 2

*Pregled neangažiranih kreditnih sredstava po zaključenim kreditnim sporazumima i plaćeni
commitment fee zaključno s 31.12.2018. godine*

Kreditori po projektima	Neangažirano do 31.12.2018. godine					(U KM)
	Ukupno	Od toga Federacija BiH	Od toga Republika Srpska	Od toga Distrikt	Od toga Institucije BiH	Plaćeni commitment fee 1.01.2018.- 31.12.2018.
Vanjski državni dug						
Razvojna banka Vijeća Europe (CEB)	81.192.762	57.342.008	21.373.920	2.476.834	0	0
Zatvaranje kolektivnih centara	81 192 762	57 342 008	21.373 920	2 476 834	0	0
Europska banka za obnovu i razvoj (EBRD)	269.945.538	257.412.412	0	12.533.126	0	3.490.556
Gasifikacija SBK	0	0	0	0	0	21 773
Gradske prometnice Sarajevo	3 388 233	3 388 233	0	0	0	44 089
Projekt Koridor Vc 2	149 141.349	149 141 349	0	0	0	1 845 679
Projekt Koridor Vc - nastavak	88 415 276	88 415 276	0	0	0	1 070 361
Vodoposkrba Čapljine	0	0	0	0	0	5 443
Željeznice 2	0	0	0	0	0	69 717
Projekt vodovod Visoko	5 068.385	5 068 385	0	0	0	75 375
Projekt vodoposkrbe Gradačac	11 399 169	11 399 169	0	0	0	217 888
Projekt obilaznice Brčko	12 533 126	0	0	12 533 126	0	140 231
Europska Investicijska banka (EIB)	461.756.601	366.522.542	95.234.059	0	0	0
Bolnice u RS-u	29 337.450	0	29 337 450	0	0	0
Distribucija električne energije u BiH B	19 558 300	19 558 300	0	0	0	0
Distribucija električne energije u BiH C	29 337.450	29 337 450	0	0	0	0
Počitelj Bijača Koridor Vc	195 583 000	195.583 000	0	0	0	0
Pomoć u slučaju poplava	37 160 770	0	37 160 770	0	0	0
Voda i sanitacija za RS	27 655 436	0	27 655 436	0	0	0
Vodovod i kanalizacija u FBiH	43 810 592	43 810 592	0	0	0	0
Bolnice u RS-u – B	1 080 403	0	1 080 403	0	0	0
Modernizacija cesta u FBiH	78 233 200	78.233 200	0	0	0	0
Međunarodni fond za razvoj poljoprivrede (IFAD)	22.445.838	10.627.475	11.818.363	0	0	0
Programski razvoj konkurentnosti u ruralnim područjima	18 841 961	10 627 475	8 214 486	0	0	0
Razvoj ruralnog poslovanja	3 603 877	0	3 603 877	0	0	0
Njemačka razvojna banka (KfW)	546.432.589	413.543.838	132.888.751	0	0	945.825
Hidroelektrana Janjići	58 674 900	58 674 900	0	0	0	146 687
Pumpna HE Vrnio	195.583 000	195 583 000	0	0	0	244 479
Sanacija HE Trebinje I, faza III	11.734 980	0	11.734 980	0	0	29 337
Struja SCADA	18 288 908	14 484 937	3 803 971	0	0	49.734
Vjetroelektrana Podveležje	125 488 144	125 488 144	0	0	0	317.112
Vjetroelektrana Mesihovina	0	0	0	0	0	7 672
Voda i kanalizacija u BiH II	19 312 857	19 312 857	0	0	0	50.567
Vjetropark Hrgud	117.349 800	0	117 349 800	0	0	100 237
Kuvajtski fond za arapski ekonomski razvoj (KWT)	4.024.827	4.024.827	0	0	0	0
Autocesta Kakanj-Donja Gračanica	4 024 827	4 024 827	0	0	0	0
Međunarodni monetarni fond (MMF)	750.966.994	500.644.663	250.322.331	0	0	670.904
MMF EFF	750 966 994	500 644 663	250 322 331	0	0	670 904

OPEC-ov Fond za međunarodni razvoj (OFID)	51.194.127	50.492.656	603.591	97.880	0	0
Poddionica Klopča-Donja Gračanica	46 969 382	46 969 382	0	0	0	0
Projekt stambene obnove	1 305 062	603 591	603 591	97.880	0	0
Rekonstrukcija pruge Sarajevo-Bradina	175 769	175 769	0	0	0	0
Razvoj ruralnog poduzetništva	2 743 914	2 743 914	0	0	0	0
Saudijski razvojni fond (SFD)	21.793.106	5.180.715	0	0	16.612.391	0
Gradska magistrala u Zenici	104.140	104 140	0	0	0	0
Obnova stambenih jedinica u BiH	16 627 481	15 090	0	0	16 612 391	0
Razvoj infrastrukture u Goraždu	5 061 485	5 061 485	0	0	0	0
Vlada Japana	74.168.485	0	74.168.485	0	0	0
TE Ugljevik	74.168 485	0	74 168 485	0	0	0
Svjetska banka - Međunarodna banka za obnovu i razvoj (WBIBRD)	345.447.856	152.580.037	192.867.819	0	0	1.214.126
Modernizacija cestovnog sektora u BiH	106 250 923	106 250.923	0	0	0	451 855
Projekt potpore zapošljavanju	80 519 956	46 329 114	34 190 842	0	0	334 843
Razvojna politika javnih financija	0	0	0	0	0	294 238
Željeznice RS-a	48 253.749	0	48 253.749	0	0	133 190
Jačanje bankarskog sektora	110 423 228	0	110 423 228	0	0	0
Svjetska banka - Međunarodna asocijacija za razvoj (WBIDA)	90.862.504	42.215.481	47.804.729	842.294	0	0
Projekt hitnog oporavka od poplava	22 694 073	5 964 983	15 886 796	842 294	0	0
Projekt zaštite od poplava rijeke Drine	24 555 637	6 194.398	18 361.239	0	0	0
Projekt izgradnje sustava za navodnjavanje	28.773.254	19 095 032	9 678 222	0	0	0
Projekt energetske učinkovitosti A	2 538 338	2 538 338	0	0	0	0
Projekt energetske učinkovitosti B	3.148 823	3.148 591	232	0	0	0
Projekt registracije nekretnina	9 152 379	5 274.139	3 878 240	0	0	0
Ukupno vanjski državni dug	2.720.231.227	1.860.586.654	827.082.048	15.950.134	16.612.391	6.321.411
Vanjski dug entiteta i Distrikta						
Vlada Portugala	15.647	15.647	0	0	0	0
Nabava vagona	15 647	15 647	0	0	0	0
Ukupno vanjski dug entiteta i Distrikta	15.647	15.647	0	0	0	0
Vanjski dug jedinica lokalne samouprave						
Europska banka za obnovu i razvoj (EBRD)	0	0	0	0	0	1.360
Eko toplane Banja Luka	0	0	0	0	0	1 360
Ukupno vanjski dug jedinica lokalne samouprave	0	0	0	0	0	1.360
Ukupno vanjski dug BiH	2.720.246.874	1.860.602.301	827.082.048	15.950.134	16.612.391	6.322.771

PRILOG 3

Pregled stanja vanjske zaduženosti Bosne i Hercegovine kroz razdoblje 1995.-2018. godine

(U KM)

Godina	Vanjski državni dug				Vanjski dug entiteta i Distrikta			Vanjski dug jedinica lokalne samouprave	Vanjski dug BiH				
	Federacija BiH	Republika Srpska	Distrikt	Institucije BiH	Federacija BiH	Republika Srpska	Distrikt	Republika Srpska	Federacija BiH	Republika Srpska	Distrikt	Institucije BiH	Ukupno
1995	42.446.361	21.223.181	0	0	0	0	0	0	42.446.361	21.223.181	0	0	63.669.542
1996	900.364.145	570.448.221	0	0	0	0	0	0	900.364.145	570.448.221	0	0	1.470.812.366
1997	1.188.375.714	658.550.021	0	1.206.367	0	0	0	0	1.188.375.714	658.550.021	0	1.206.367	1.848.132.102
1998	1.414.860.125	820.041.670	0	4.844.939	0	0	0	0	1.414.860.125	820.041.670	0	4.844.939	2.239.746.734
1999	2.422.465.992	1.309.157.832	0	4.844.439	8.445.981	0	0	0	2.430.911.973	1.309.157.832	0	4.844.439	3.744.914.244
2000	2.624.855.282	1.403.308.545	0	4.872.807	21.330.897	1.306.103	0	0	2.646.186.179	1.404.614.648	0	4.872.807	4.055.673.634
2001	2.834.120.817	1.531.253.431	0	4.842.841	49.363.347	1.005.700	0	0	2.883.484.164	1.532.259.131	0	4.842.841	4.420.586.136
2002	2.747.349.974	1.480.023.439	0	4.842.841	52.537.884	5.083.406	0	0	2.799.887.858	1.485.106.845	0	4.842.841	4.289.837.544
2003	2.560.800.020	1.387.763.496	0	4.842.841	52.667.553	7.817.280	0	0	2.613.467.573	1.395.580.776	0	4.842.841	4.013.891.190
2004	2.540.813.789	1.422.713.530	0	4.842.841	55.045.781	8.342.969	0	0	2.595.859.570	1.431.056.499	0	4.842.841	4.031.758.910
2005	2.731.548.932	1.521.667.722	0	4.842.841	70.792.049	9.077.103	0	0	2.802.340.981	1.530.744.825	0	4.842.841	4.337.928.647
2006	2.570.598.867	1.425.792.385	768.406	4.842.841	60.525.480	8.540.231	0	0	2.631.124.347	1.434.332.616	768.406	4.842.841	4.071.068.210
2007	2.476.804.776	1.386.867.547	2.262.788	7.613.328	79.810.790	7.988.022	0	0	2.556.615.566	1.394.855.569	2.262.788	7.613.328	3.961.347.251
2008	2.654.491.852	1.451.375.758	8.226.915	10.761.582	107.882.199	7.653.826	0	0	2.762.374.051	1.459.029.584	8.226.915	10.761.582	4.240.392.132
2009	3.270.746.681	1.820.906.265	8.251.091	23.250.866	103.319.192	7.627.737	0	0	3.374.065.873	1.828.534.002	8.251.091	23.250.866	5.234.101.832
2010	3.959.974.057	2.178.129.126	10.878.285	27.765.367	104.445.316	7.627.737	0	0	4.064.419.373	2.185.756.863	10.878.285	27.765.367	6.288.819.888
2011	4.136.252.476	2.334.586.224	10.878.285	27.969.334	101.644.055	49.713.568	0	0	4.237.896.531	2.384.299.792	10.878.285	27.969.334	6.661.043.942
2012	4.386.834.535	2.574.546.190	10.854.815	28.648.131	99.195.260	55.401.361	0	0	4.486.029.795	2.629.947.551	10.854.815	28.648.131	7.155.480.292
2013	4.645.948.739	2.555.997.575	10.242.176	44.992.742	93.877.649	57.759.993	0	0	4.739.826.388	2.613.757.568	10.242.176	44.992.742	7.408.818.874
2014	5.158.953.824	2.825.816.887	15.903.715	58.990.357	92.757.207	65.851.574	0	0	5.251.711.031	2.891.668.461	15.903.715	58.990.357	8.218.273.564
2015	5.226.587.468	2.954.013.506	21.064.963	55.776.668	92.080.894	61.547.979	0	0	5.318.668.362	3.015.561.484	21.064.963	55.776.668	8.411.071.477
2016	5.207.790.498	3.115.515.372	25.102.940	54.153.388	88.377.229	56.652.020	0	0	5.296.167.727	3.172.167.393	25.102.940	54.153.388	8.547.591.448
2017	4.704.846.061	2.903.136.615	36.722.440	75.041.512	82.224.340	50.982.127	0	0	4.787.070.401	2.954.118.742	36.722.440	75.041.512	7.852.953.095
2018	4.636.650.684	2.975.949.299	49.639.953	73.954.050	78.996.867	373.891.674	0	16.325.313	4.715.647.551	3.366.166.286	49.639.953	73.954.050	8.205.407.840

PRILOG 4

*Pregled servisiranja vanjskog državnog duga po kreditorima i nositeljima obveza za razdoblje
01.01.-31.12.2018. godine*

(U KM)

Kreditor	Ukupno servis u razdoblju 01.01.- 31.12.2018. godine	Od toga			
		Federacija BiH	Republika Srpska	Distrikt	Institucije BiH
ABN AMRO - Fortis banka	1.533.316	1.533.316	0	0	0
Banka za rad i gospodarstvo i Austrijska poštanska štedionica (BAWAG)	2.289.007	2.289.007	0	0	0
ERSTE banka (EBA)	668.589	139.660	528.929	0	0
Europska banka za obnovu i razvoj (EBRD)	117.528.329	84.040.064	26.974.013	3.471.594	3.042.658
Europska investicijska banka (EIB)	98.079.355	48.890.570	49.188.785	0	0
Europska komisija (EK)	11.726.179	7.557.262	3.778.631	0	390.286
Izvozno-uvozna banka Koreje (KEXIM)	8.609.692	4.122.739	4.486.953	0	0
Kuvajtski fond za arapski ekonomski razvoj (KWT)	1.001.600	1.001.600	0	0	0
Londonški klub kreditora	37.079.593	24.190.727	12.888.866	0	0
Međunarodni fond za razvoj poljoprivrede (IFAD)	4.034.011	2.364.578	1.669.433	0	0
Međunarodni monetarni fond (MMF)	353.115.613	217.418.712	133.660.105	2.036.796	0
Njemačka razvojna banka (KfW)	25.513.037	22.483.239	3.029.798	0	0
OPEC-ov Fond za međunarodni razvoj (OFID)	11.618.295	11.140.228	411.360	66.707	0
Pariški klub kreditora	46.255.609	32.954.004	13.301.605	0	0
Raiffeisen bank A.G. (RBA)	8.016.938	2.941.596	5.075.342	0	0
Razvojna banka Vijeća Europe (CEB)	5.389.887	2.835.883	1.984.114	123.609	446.281
Saudijski razvojni fond (SFD)	9.895.317	8.601.874	0	0	1.293.443
Svjetska banka – Međunarodna asocijacija za razvoj (WBIDA)	130.584.224	85.949.605	44.547.899	86.720	0
Svjetska banka – Međunarodna banka za obnovu i razvoj (WBIBRD)	52.785.427	26.243.753	26.541.674	0	0
UniCredit Bank Austria (UCBA)	8.177.967	5.033.117	1.817.102	1.327.748	0
Vlada Belgije	416.804	65.066	109.597	0	242.141
Vlada Japana	2.395.912	2.010.091	385.821	0	0
Vlada Španjolske	18.605.241	18.513.026	92.215	0	0
UKUPNO	955.319.942	612.319.717	330.472.242	7.113.174	5.414.809
Provizije i bankarski troškovi	29.126	17.854	9.354	173	1.745
SVEUKUPNO	955.349.068	612.337.571	330.481.596	7.113.347	5.416.554

PRILOG 5

Pregled projekata u postupku zaključivanja na dan 31.12.2018. godine

Redni broj	NAZIV PROJEKTA	DATUM ZAHTJEVA	DATUM POTPISI VANJA	IZNOS KREDITA/JAMSTVA /GRANTA (u izvornoj valuti)				Faza	Status
				BiH	Federacija BiH	Republika Srpska	Distrikt		
Europska banka za obnovu i razvoj (EBRD)									
1	Ugovor o zajmu (Projekt regionalni vodovod Plava voda)	08.07.2015.	19.11.2015.			11 000 000 €		Efektivnost	Ažuriranje uvjeta za stjecanje efektivnosti, neophodno potpisivanje supsidijarnih ugovora, dostavljen FBiH Supsidijarni ugovor 9.2.2016., urgencija 17.7.2017., dostavljen korigirani tekst sporazuma, zahtjev za produljenje roka efektivnosti, EBRD produljen rok za efektivnost
2	Ugovor o zajmu (Projekt sanacije šteta nakon poplava i modernizacija cesta FBiH)	24.03.2016.	13.07.2016.			65 000 000 €		Efektivnost	Ažuriranje uvjeta za efektivnost, ažuriranje ostalih uvjeta za efektivnost (Uvjet Zakon FBiH o raspodjeli za ceste i autoceste iz akcije na gorivo), priprema i usuglašavanje pravnog mišljenja, EBRD produljenje roka za efektivnost
3	Ugovor o zajmu (Projekt Luka Brčko)	15.08.2016.	22.12.2016.				10 000 000 €	Efektivnost	Ažuriranje uvjeta za efektivnost, pripremljen i dostavljen supsidijarni ugovor BDBiH 2.2.2017., Vlada BD nije donijela odluku o zaduženju, EBRD produljenje roka za efektivnost, prepiska MFTBiH s BD-om oko statusa zajma
4	Ugovor o zajmu (Projekt vodovod Sarajevo)	08.09.2016.	11.05.2017.			25 000 000 €		Efektivnost	Ažuriranje uvjeta za efektivnost, ratificiran, objavljen, pripremljen i dostavljen supsidijarni ugovor FBiH 21.06.2017., EBRD produljenje roka za efektivnost, potpisan supsidijarni sporazum, izdano pravno mišljenje 11.10.2018., dostava EBRD-u 2.11.2018., EBRD produljenje roka za efektivnost EBRD 29.11.2018.
5	Ugovor o jamstvu (Koridor Vc u RS-u Dio 1)	04.09.2017.	05.01.2018.			70 000 000 €		Efektivnost	Ugovor ratificiran, objavljen, potpisan supsidijarni ugovor, MP izdao pravno mišljenje, aktivnosti oko objave Odluke o izdavanju DG-a, dostavljeno LO EBRD-u 13.11.2018.
6	Ugovor o grantu (Projekt poboljšanja energetske učinkovitosti u Bolnici Zenica) REEP	18.01.2018.	27.06.2018.			1 000 000 €		Ratifikacija	Potpisan 27.6.2018., ažuriranje zahtjeva za ratifikaciju prema MVP-u 4.10.2018., pripremljen i dostavljen supsidijarni ugovor FBiH 11.10.2018. godine
7	Ugovor o zajmu (Projekt poboljšanja energetske učinkovitosti u Bolnici Zenica)	14.12.2017.	27.06.2018.			10 000 000 €		Ratifikacija	Potpisan 27.6.2018., ažuriranje zahtjeva za ratifikaciju prema MVP-u 4.10.2018., pripremljen i dostavljen supsidijarni ugovor FBiH 11.10.2018. godine
8	Ugovor o zajmu (Projekt Koridor Vc u FBiH Dio 3)	18.06.2018.	12.08.2018.			180 000 000 €		Ratifikacija	Potpisan 12.09.2018., dostavljen MVP-u na ratifikaciju 14.11.2018., dostavljen supsidijarni sporazum FBiH 14.11.2018. godine
9	Ugovor o grantu (Regionalni vodovod Plava voda) EBRD-SIDA	04.09.2018.				2 000 000 €		Inicijativa	EBRD dostavio nacrt ugovora, ažuriranje zahtjeva za pribavljanje mišljenja, razgovori o nacrtu ugovora
10	Jamstvo - Sporazum između BiH i EBRD za financiranje Agencije za osiguranje depozita	01.06.2018.		30 000 000 €				Pregovori	VMBiH usvojilo Inicijativu za vođenje pregovora 04.09.2018. Ažuriranje zahtjeva za dostavu mišljenja.
Europska investicijska banka (EIB)									
1	Ugovor o financiranju Koridor Vc- Mostar Jug (Tunel Kvanj-Buna)	09.06.2016.	26.04.2018.			100 000 000 €		Efektivnost	Ratificiran Odlukom Predsjedništva 01.08.2018., izdano Pravno mišljenje 10.12.2018. godine

2	Ugovor o financiranju Koridor Vc- Tunel Zenica Sjever	09 06 2016	26 04.2018.		50 000 000 €			Efektivnost	Ratificiran Odlukom Predsjedništva 01 08 2018 ,dostavljeno MP-u radi izdavanja mišljenja 27.11 2018 godine
3	Amandman broj 2 na Ugovor o financiranju (Bolnice u RS/A)	15.06 2018	25 09 2018		Produljenje roka završetka projekta			Ratifikacija	06 09 2018. Predsjedništvo donijelo Odluku o prihvatanju, Amandman dostavljen potpisan MFRS 05 10 2018 dostavljen MVP-u na ratifikaciju 30 11.2018
4	Sporazum o investicijskom grantu (izgradnja mosta Gradiška) EIB-WBIF	22 05.2017.	13 03.2018			6 800 000 €		Efektivnost	Ratificiran 1 8 2018 , objavljen, dostavljeni izmijenjeni supsidijarni sporazumi na potpis RS-u 11 9 2018 godine
5	Ugovor o financiranju (autocesta Banja Luka - Doboj B)	22 05.2017.	13 03.2018			47 000 000 €		Efektivnost	Ratificiran 1 8 2018 , objavljen, dostavljeni supsidijarni sporazumi 14 5.2018 , izdano Pravno mišljenje 29 8 2018, dostavljeni supsidijarni sporazumi 29 11.2018 godine
6	Amandman br 1 na Sporazum o grantu u okviru SIDA BiH Munic WatSan-Invest Grant	09 03 2018	25 09 2018.		Produljenje roka završetka projekta			Ratifikacija	6 9 2018 Predsjedništvo donijelo Odluku o prihvatanju, Odluka Predsjedništva o prihvatanju na prijevodu 13.9.2018, dostavljen potpisan Amandman MF RS 5.10.2018, dostavljen MVP-u na ratifikaciju 30 11 2018
7	Amandman broj 2 na Ugovor o financiranju-Počitelj -Bijača	20 03 2018.	25 09 2018.		Produljenje roka završetka projekta			Ratifikacija	6 9 2018 Predsjedništvo donijelo Odluku o prihvatanju, dostavljena Odluka Predsjedništva o prihvatanju na prijevodu 13 9 2018 ,dostavljen potpisan Amandman MF RS 5 10 2018 , dostavljen MVP-u na ratifikaciju 30.11.2018 godine
8	Amandman broj 2 na Ugovor o financiranju-Vodovod i kanalizacija RS-a	20 04 2018	25.09.2018.		Produljenje roka završetka projekta			Ratifikacija	6 9 2018 Predsjedništvo donijelo Odluku o prihvatanju, dostavljen potpisan Amandman MF RS 5.10.2018, dostavljen MVP-u na ratifikaciju 30.11 2018 godine
Svjetska banka (WB)									
1	Zajam za jačanje bankarskog sektora u BiH 56,6 mil EUR	08 03.2017.	31.10 2017.			56 600 000 €		Efektivnost	Potpisan je Supsidijarni sporazum sa Republikom Srpskom 24 10 2018. Kredit je efektivan 25 10.2018. godine
2	Sporazum o zajmu (Projekt za unapređenje zdravstvenog sektora) (50,0 milijuna USD okvirno)	20 01.2017. SB misija			25 000 000 €	25 000 000 €		Inicijativa	SB misije, priprema projekta
3	TFSCB Sporazum o grantu (EU-SILC ankete za BiH) Statistika 246 210 USD	06 10 2017.		\$65 635	\$114 692	\$65 883		Inicijativa	SB dostavila sporazum 6 10.2017., ažuriranje zahtjeva za pribavljanje mišljenja MVP-a, FMF, MFRS, ASBiH, dostava komentara na nacrt sporazuma SB 8 2 2018., SB dostavila izmijenjeni nacrt sporazuma 1 10 2018 , ažuriranje zahtjeva za pribavljanje mišljenja ASBiH i MFRS 18 10 2018 , MFRS dostavilo pozitivno mišljenje 20 11 2018 godine
4	Sporazum o zajmu (Dodatno financiranje za Projekt energetske učinkovitosti) IBRD	RS 19 02 2018. FBiH 20 02.2018.			16 366 193 €	10 910.796 €		Potpisivanje	Predsjedništvo BiH donijelo Odluku o prihvatanju sporazuma 12.12.2018 godine
Njemačka razvojna banka (KfW)									
1	Izgradnja VP Hrgud	06 05 2015.	08 11.2018	Kredit		60 000 000 €		Efektivnost	Ažuriranje uvjeta za stjecanje efektivnosti (supsidijarni sporazum BiH/RS i Pravno mišljenje), izdano Pravno mišljenje 20.11.2018. godine
2	Nota sporazum -teh suradnja u 2014	19.12 2014		Grant 4 mil. EUR	nije još alociran	Nije još alociran		Ratifikacija	Ažuriranje zahtjeva MVP-a (30.11.2017)

3	Sporazum o fin i projektu za projekt prikupljanja i tretmana otp voda u Zenici	20 03 2017.	13.11.2017.	Grant	13.513 697 €			Efektivnost	Ažuriranje uvjeta za stjecanje efektivnosti (supsidijarni sporazum BiH/FBiH), dostavljeni potpisani SS FMF 29 11.2018. godine
4	Sporazum o fin i projektu za projekt prikupljanja i tretmana otpadnih voda u Zenici	27 10 2017.	31 07.2018	Grant	4.750 000 €			Ratifikacija	Potpisan 31.7.2018, upućen na ratifikaciju 13.12.2018
5	Amandman na sporazum za VP Podveležje	08 11 2017.	31 07.2018					Ratifikacija	Potpisan 31.7.2018, ažuriranje zahtjeva za ratifikaciju (prijevod), dostavljeni SS FMF na potpisivanje 4 10 2018, poslano MVP-u na ratifikaciju 6 11.2018
6	Amandman 6 na Sporazum o osnivanju i financiranju EFBiH	07.06 2017.	05 06 2018.	Prijem sredstava IZ KGF III EUR 4 729 108				Ratifikacija	Dostava MVP-u u postupak ratifikacije 30 10 2018. godine
7	Amandman 1 na Sporazum o financiranju između BiH i KfW u vezi s financiranjem KGF III	07 06 2017.	05 06 2018	Prijenos sredstava u EFBiH EUR 4.729 108				Ratifikacija	Dostava MVP-u u postupak ratifikacije 30 10 2018. godine
Razvojna banka Vijeća Europe (CEB)									
1	Okrvni sporazum - izgradnje regionalnog vodovoda „Plava voda“	31 10 2011.	16 05 2018		11 000 000 €			Efektivnost	Ažuriranje zahtjeva za efektivnost kredita (priprema Pravnog mišljenja)
2	Sporazum o grantu između BiH i CEB u vezi s RHP projektom BiH 5-(2017)	25 04 2018.	17.09 2018.	10 197.423 €				Efektivnost	Pravno mišljenje izdano 24.10.2018. godine
3	Amandman 1 Sporazuma o grantu za potporu državnom projektu stambenog zbrinjavanja između BiH-CEB	08 06 2018.		1.155.200 €				Potpisivanje	Predsjedništvo je odobrilo amandman 12 12.2018, Potpisivanje izvršeno 20.12 2018. godine
4	Amandman 2 na Sporazuma o grantu u vezi s RHP projektom BiH-2	28 09 2018		realokacija troškova				Pregovori	Vijeće ministara BiH je prihvatilo Amandman na 161. sjednici 21.12.2018, ažuriranje zahtjeva prema Predsjedništvu BiH za odobrenje
5	Sporazum o zajmu između BiH i CEB u vezi s projektom rekonstrukcije, izgradnje i opremanja psihijatrijskih klinika u BiH	12 06 2018.			3 465.536 €	7.669.378 €		Pregovori	Priprema nacrtu sporazuma od kreditora
OPEC-ov Fond za međunarodni razvoj (OFID)									
1	Sporazum o zajmu -Koridor Vc poddionica Vranduk -tunel Zenica „A“	20 06 2016	30 08 2018		\$27.150 000			Ratifikacija	Potpisan 30 08 2018, dostavljeno na ratifikaciju
2	Sporazum o zajmu -Koridor Vc poddionica Vranduk -tunel Zenica „B“	20 06 2016.	30 08 2018		24 300 000 €			Ratifikacija	Potpisan 30 08 2018, dostavljeno na ratifikaciju
SECO									
1	Skupljanje i tretman otpadnih voda u Zenici	30.06.2017.	31 07.2018		4 750 000 €			Ratifikacija	Potpisan 31 07.2018, poslano MVP-u na ratifikaciju 06 11.2018. godine
Saudijski razvojni fond (SFD)									
1	Sporazum o kreditu sa SFD-om za Projekt izgradnje i obnove određenog broja bolnica u BiH	26 01.2015.	25 08 2018		73.130 000 SAR			Efektivnost	Predsjedništvo donijelo odluku o ratifikaciji 25 10.2018, potpisani SS, proslijeđen zahtjev MP-u radi izdavanja Pravnog mišljenja 20 12 2018. godine

2	Sporazum o kreditu sa SFD-om za financiranje Projekta razvoja infrastrukture u Općini Stari Grad	25 03 2014	28 08 2018		30 000 000 SAR			Efektivnost	Predsjedništvo donijelo odluku o ratifikaciji 25 10 2018, potpisani SS, proslijeđen zahtjev MP-u radi izdavanja Pravnog mišljenja 20 12 2018. godine
3	MOR za Projekt izgradnje istraživačkog instituta na sveučilištu Sarajevska škola za znanost i tehnologiju	21 08 2015.	14 09 2016.		38 000 000 SAR			Ratifikacija	Parlamentarna procedura ratifikacije.
4	MOR za Projekt vodoopskrbe i prečišćavanja u Srebreniku	20 12 2016			3.500 000 €			Inicijativa	Aplikacija dostavljena SFD 27.3 2017. godine
Kuvajtski fond za arapski ekonomski razvoj (KWT)									
1	Kreditni sporazum između Kuvajtskog fonda za arap ekon razvoj i BiH za projekt na Kondoru Ve poddionica Nemila-Vranduk	20.06.2016.			36 000 000 €			Potpisivanje	Ažuriran zahtjev za potpisivanje
Međunarodni fond za razvoj poljoprivrede (IFAD)									
1	Projekt poljoprivrednog razvoja i ruralnih poduzeća	10 02 2018.			7.062 200 €	4.724 800 €		Inicijativa	Ažuriranje zahtjeva za pribavljanje mišljenja radi slanja na VMBiH, dostavljen na mišljenje UZZ 13 03 2018. godine
USAID									
1	Sporazum o grant sredstvima za razvojne ciljeve između USAID-a i BiH putem Agencije za javne nabave	24 05 2018.		\$8 000 000				Potpisivanje	Sporazum je potpisan 25 10 2018. godine

PRILOG 6

***Stanje nevladinog vanjskog duga po NACE Rev2 klasifikaciji djelatnosti dužnika zaključno s
30.09.2018. godine***

(U 000 KM)					
ŠIFRA NACE	NACE* DJELATNOST	31.12.2017.	31.03.2018.	30.06.2018.	30.09.2018.
01	Biljna i stočarska proizvodnja, lovstvo i uslužne djelatnosti u vezi s njima	21 860	21.860	21 860	21 860
07	Vađenje metalnih ruda	11.373	12 557	15 923	17 715
08	Vađenje ostalih ruda i kamena	22 693	22 579	22 579	15 680
10	Proizvodnja prehrambenih proizvoda	83 053	81.094	81.094	81 094
11	Proizvodnja pića	7.129	7.129	32 329	31 988
12	Proizvodnja duhanskih proizvoda	32 267	32 267	32 267	32 267
13	Proizvodnja tekstila
15	Proizvodnja kože i srodnih proizvoda	24 722	26 286	27.782	29 640
16	Prerada drva i proizvoda od drva i pluta, osim namještaja, proizvodnja predmeta od slame i pletarskih materijala	30 313	29 893	27 881	27.364
17	Proizvodnja papira i proizvoda od papira	22 679	20.724	20 724	20.724
19	Proizvodnja koksa i rafiniranih naftnih proizvoda	1 554 246	1 612 668	1.508 412	1.559 815
20	Proizvodnja kemikalija i kemijskih proizvoda	67 627	67 432	59 202	53 335
22	Proizvodnja proizvoda od gume i plastičnih masa	16 809	17 769	14 456	9.177
23	Proizvodnja ostalih nemetalnih mineralnih proizvoda	53 119	54 097	52 532	44 107
24	Proizvodnja baznih metala	233 456	282 002	285 003	263 387
25	Proizvodnja gotovih metalnih proizvoda, osim strojeva i opreme	13 182	13 182	13 182	13.182
26	Proizvodnja računala te električnih i optičkih proizvoda	10 565	10 565	10 565	10 565
27	Proizvodnja električne opreme	12 030	11 567	10 956	11 410
28	Proizvodnja strojeva i uređaja, d. n.	14 085	14 085	13.792	13.792
29	Proizvodnja motornih vozila, prikolica i poluprikolica	53.717	53 718	53.680	53 615
31	Proizvodnja namještaja	1 708	1.708	1.708	1 708
35	Proizvodnja i opskrba električnom energijom, plinom, parom i klimatizacija	810 431	800 455	800 181	796 394
38	Skupljanje otpada, djelatnosti obrade i zbrinjavanja otpada; reciklaža materijala	664	664	664	664
41	Gradnja građevina visokogradnje	2 911	2 911	2 911	2 911
42	Gradnja građevina niskogradnje	35.491	33 157	32 320	35 400
43	Specijalizirane građevinske djelatnosti	7.709	7 804	8 262	9 134
45	Trgovina na veliko i na malo motornim vozilima i motociklima; popravak motornih vozila i motocikala	11.917	12 113	8.201	8 201
46	Trgovina na veliko, osim trgovine motornim vozilima i motociklima	232 024	249.103	238 086	236.331
47	Trgovina na malo, osim trgovine motornim vozilima i motociklima	359.204	359 313	227 363	219 612
49	Kopneni i cjevovodni transport	2 350	2 350	2 349	2.349
52	Skladištenje i pomoćne djelatnosti u transportu	1.447	1 447	1 447	1 447
55	Smještaj	28 323	28 323	28 323	28 323
56	Djelatnosti pripreme i usluživanja hrane i pića	3 582	3 582	3 582	3.582

⁴⁰ NACE je statistička klasifikacija ekonomskih djelatnosti u Europskoj uniji. NACE Rev.1 je osnovna klasifikacija djelatnosti Europske unije, objavljena 24.10.1990. kao „Propis Vijeća ministara Europske zajednice broj 3037/90“ (Council Regulation (EEC) No 3037/90 on the statistical classification of economic activities in the European Community). Vijeće ministara Europske zajednice odobrilo je ovaj propis 9. listopada 1990. godine (www.stat.gov.ba/klasifikacije/KDBiH_2010).

„...u ovoj djelatnosti manje je od 3 poduzeća s izravnim ulaganjem, te u skladu sa statističkim standardima nismo u mogućnosti prikazati iznose ulaganja.“

59	Proizvodnja filmova, videofilmova i televizijskog programa, djelatnosti snimanja zvučnih zapisa i izdavanja glazbenih zapisa	2.209	2 209	2 209	2 209
61	Telekomunikacije	196 865	192 549	231 698	279 996
62	Računalno programiranje, savjetovanje i djelatnosti u vezi s njima	1	1	3.130	3 130
63	Informacijske uslužne djelatnosti	1 381	1 381	1 381	1 381
64	Financijske uslužne djelatnosti, osim osiguranja i mirovinskih fondova	3 102 609	2 961 423	3 422 973	3 337 275
66	Pomoćne djelatnosti kod financijskih usluga i djelatnosti osiguranja	10.734	10 734	10 734	10.734
68	Poslovanje nekretninama	201 068	203 300	204 382	204 898
70	Upravljačke djelatnosti; savjetovanje u vezi s upravljanjem	83 035	91 699	90 876	83.718
71	Arhitektonske i inženjerske djelatnosti; tehničko ispitivanje i analiza	170 503	171 011	171 520	172 012
73	Promocija (reklama i propaganda) i istraživanje tržišta	25.431	25 431	25 431	25 431
79	Putničke agencije, organizatori putovanja, turoperatori i ostale rezervacijske usluge, te djelatnosti u vezi s njima	261	261	261	261
82	Uredske administrativne i pomoćne djelatnosti, te ostale poslovne pomoćne djelatnosti	2 573	2 573	2 573	2 573
86	Djelatnosti zdravstvene zaštite	4 433	4 293	3 905	3 857
93	Sportske, zabavne i rekreacijske djelatnosti	14 379	14 379	14 379	14 379
	Neraspoređeno	270 374	272 571	273 779	273.353
	Ukupno	7.868.542	7.848.219	8.118.847	8.071.980

PRILOG 7

Pregled emitiranih obveznica Vlade Federacije BiH i Vlade Republike Srpske

Pregled emitiranih obveznica Federacije BiH

Redni broj	Oznaka obveznice	Iznos (u KNI)	Datum emisije	Rok dospijeća / god	Isplata glavnice	Isplata kamate	Kamatna stopa %	Ostatak duga na dan 31.12.2018. (u KNI)
1	FBH30512	80 000.000	29.05.2012.	3	jednokratno	polugodišnje	5,25	0
2	FBH50612	17.165.000	27.06.2012.	5	jednokratno	polugodišnje	6,1	0
3	FBH50612	12 835.000	29.08.2012.	5	jednokratno	polugodišnje	6,1	0
4	FBH01213	40 000.000	23.12.2013.	3	jednokratno	polugodišnje	4,55	0
5	FBH30914	50 000.000	02.09.2014.	3	jednokratno	polugodišnje	4,2	0
6	FBH30914	50 000.000	15.10.2014.	5	jednokratno	polugodišnje	5,05	50.000.000
7	FBH30124	40 000.000	02.12.2014.	3	jednokratno	polugodišnje	3,95	0
8	FBH30515	30.000.000	13.05.2015.	3	jednokratno	polugodišnje	3,16	0
9	FBH30616	30 000.000	03.06.2015.	3	jednokratno	polugodišnje	2,83	0
10	FBH30815	20.000.000	19.08.2015.	5	jednokratno	polugodišnje	3,32	20 000.000
11	FBH50015	30 000.000	21.10.2015.	5	jednokratno	polugodišnje	3,06	30 000.000
12	FBH70115	70.000.000	27.11.2015.	7	jednokratno	polugodišnje	3,9	70.000.000
13	FBH50125	70 000.000	09.12.2015.	5	jednokratno	polugodišnje	2,71	70.000.000
14	FBH30125	60.000.000	18.12.2015.	3	jednokratno	polugodišnje	2,21	0
15	FBH50116	40.000.000	24.05.2016.	5	jednokratno	polugodišnje	1,87	40 000.000
16	FBH50216	60.000.000	20.12.2016.	5	jednokratno	polugodišnje	3,42	60 000.000
17	FBH30116	40 000.000	27.12.2016.	3	jednokratno	polugodišnje	2,99	40.000.000
18	FBH50117	30.000.000	27.12.2017.	5	jednokratno	polugodišnje	1,2	30 000.000
19	FBH50118	20 000.000	05.12.2018.	5	jednokratno	polugodišnje	0,91	20 000.000
UKUPNO		790.000.000						430.000.000

Pregled emitiranih obveznica Republike Srpske

Redni broj	Oznaka obveznice	Iznos (u KM)	Datum emisije	Rok dospijeća / god	Isplata glavnice	Isplata kamate	Kamatna stopa %	Ostatak duga na dan 31.12.2018. (u KM)
1	RSBD-O-A	120 000 000	18.11.2011.	7	jednokratno	polugodišnje	5,07	0
2	RSBD-O-B	23.500.000	26.04.2012.	7	jednokratno	polugodišnje	5,79	23.500.000
3	RSBD-O-C	6 500 000	27.06.2012.	7	jednokratno	polugodišnje	5,75	6.500 000
4	RSBD-O-D	65 000.000	09.04.2014.	4	25% godišnje	godišnje	4,5	0
5	RSBD-O-E	40 000 000	16.06.2014.	5	20% godišnje	godišnje	6	8 000 000
6	RSBD-O-F	30 000 000	22.09.2014.	4	25% godišnje	godišnje	6	0
7	RSBD-O-G	50.000 000	01.12.2014.	5	20% godišnje	godišnje	5,5	10.000.000
8	RSBD-O-H	60 000 000	11.03.2015	4	25% godišnje	godišnje	4,5	15.000.000
9	RSBD-O-I	56 000 000	03.06.2015.	5	20% godišnje	godišnje	4,75	22.400.000
10	RSBD-O-J	45.000 000	08.07.2015.	4	25% godišnje	godišnje	4	11 250.000
11	RSBD-O-K	45 000 000	19.10.2015.	5	20% godišnje	godišnje	4,25	18 000 000
12	RSBD-O-L	35.258 000	30.12.2015.	5	20% godišnje	godišnje	3,5	14.103.200
13	RSBD-O-M	33 000.000	10.02.2016.	3	jednokratno	godišnje	3,5	33.000.000
14	RSBD-O-N	20.000.000	03.03.2016.	7	jednokratno	godišnje	4,5	20 000 000
15	RSBD-O-P	40.000.000	06.05.2016.	5	jednokratno	godišnje	4	40 000 000
16	RSBD-O-R	58.712 000	03.06.2016.	10	jednokratno	godišnje	5	58.712.000
17	RSBD-O-S	40.000.000	03.08.2016.	5	jednokratno	godišnje	4	40.000.000
18	RSBD-O-T	40 000.000	07.09.2016.	7	jednokratno	godišnje	4,5	40.000.000
19	RSBD-O-U	25.000.000	03.11.2016.	5	jednokratno	godišnje	4	25.000.000
20	RSBD-O-V	25 000 000	07.12.2016.	7	jednokratno	godišnje	4,5	25 000 000
21	RSBD-O-Z	25.000.000	25.01.2017.	3	jednokratno	godišnje	3,25	25.000 000
22	RSBD-O-01	35.000.000	13.03.2017.	5	jednokratno	godišnje	3,75	35 000 000
23	RSBD-O-02	50 000.000	05.05.2017.	5	jednokratno	godišnje	3,5	50 000 000
24	RSBD-O-03	25.000 000	21.06.2017.	10	jednokratno	godišnje	4,5	25 000 000
25	RSBD-O-04	25 000 000	04.08.2017.	10	jednokratno	godišnje	4	25.000.000
26	RSBD-O-05	35 000 000	06.09.2017.	7	jednokratno	godišnje	3,78	35 000 000
27	RSBD-O-06	15.000 000	01.11.2017.	5	jednokratno	godišnje	2,76	15.000.000
28	RSBD-O-07	10 000 000	08.12.2017.	7	jednokratno	godišnje	3,5	10 000 000
29	RSBD-O-07	100 000 000	31.01.2018.	5	25% godišnje (grace razdoblje 1 godina)	godišnje	3	100.000.000
Ukupno		1.177.970.000						730.465.200

PRILOG 8

***Pregled emitiranih trezorskih zapisa Vlade Federacije BiH i Vlade Republike Srpske u 2018.
godini***

Pregled emitiranih trezorskih zapisa Vlade Federacije BiH u 2018. godini

Redni broj	Oznaka	Datum aukcije	Rok dospijeća /mjeseci	Vrijednost emisije (u KM)	Kamatna stopa %	Ostatak duga na dan 31.12.2018. (u KM)
1	FBHTZ118	17.10.2018.	9	20 000 000	-0,105	20 000 000
2	FBHTZ218	12.12.2018.	9	20.000.000	-0,134	20 000.000
UKUPNO				40.000.000		40.000.000

Pregled emitiranih trezorskih zapisa Vlade Republike Srpske u 2018. godini

Redni broj	Oznaka	Datum aukcije	Rok dospijeća /mjeseci	Vrijednost emisije (u KM)	Kamatna stopa %	Ostatak duga na dan 31.12.2018. (u KM)
1	RS17-T10	11.01.2018.	6	20 000 000	0,3001	0
UKUPNO				20.000.000		0

PRILOG 9

Kreditno zaduženje Vlade Republike Srpske na dan 31.12.2018. godine

Pregled kreditnog zaduženja Vlade Republike Srpske na dan 31.12.2018. godine

Red br.	Kredit	Iznos kredita (u KM)	Datum ugovora	Kreditni uvjeti			Ostatak duga (u KM)
				Rok otplate / god	Grace razdoblje	Kamatna stopa %	
1	Dugoročni kredit za MUP Republike Srpske	15.000.000	12.12.2013.	4	1 godina	5,65	0
2	Projekt „Dositej“	9.000.000	18.06.2014.	4	1 godina	5,07	0
3	Projekt stambenog zbrinjavanja obitelji poginulih boraca i RVI	25.000.000	19.06.2014.	4	1 godina	5,79	0
4	Projekt izgradnje paviljona u kampusu Sveučilišta Banja Luka	6.200.000	19.06.2014.	4	1 godina	5,75	0
5	Refinanciranje duga Sveučilišta u I. Sarajevu	12.700.000	06.10.2015.	5	3 mjeseca	4,40	4.901.754
6	Sindicirani kredit za proračun	50.000.000	22.05.2017.	6	1 godina	3,65	45.000.000
7	Dugoročni kredit za nabavu helikoptera za potrebe Helikopterskog saveza RS-a	9.400.000	28.08.2017.	6	1 godina	2,85	9.400.000
8	Dugoročni kredit za vojarnu „Krajiških brigada“ Zalužani	6.500.000	26.09.2017.	6	3 godine	3,49	6.500.000
9	Dugoročni kredit za proračun	50.000.000	02.10.2017.	7	1 godina	3,87	50.000.000
	Ukupno:	183.800.000					115.801.754
	Preuzete obveze MIO na 1.1.2016. godine						
10	Nova banka	27.289.416	13.11.2015.	3	-	6 mj EURIBOR +6,24%	0
11	NLB 11	8.558.305	04.08.2014.	4	6 mjeseci	6 mj EURIBOR +5,20%	0
12	NLB 7	6.820.198	12.11.2015.	3	-	6 mj EURIBOR +5,45%	0
13	Komercijalna banka	3.410.940	12.11.2015.	3	-	6 mj EURIBOR +6,30%	0
14	Pavlović banka	4.873.307	13.11.2015.	3	-	6 mj EURIBOR +6,351%	0
15	UNIBBANK 6,5	6.500.000	09.12.2015.	3	-	6 mj EURIBOR +6,30%	0
16	UNIBBANK 6	5.088.323	19.09.2014.	4	6 mjeseci	6 mj EURIBOR +6,07%	0
17	UNIBBANK 9	7.629.485	19.09.2014.	4	6 mjeseci	6 mj EURIBOR +6,07%	0
18	UNIMBANK 6	5.083.640	16.10.2014.	4	6 mjeseci	6 mj EURIBOR +6,00%	0
19	UNIMBANK 5	4.236.367	16.10.2014.	4	6 mjeseci	6 mj EURIBOR +6,00%	0
20	UNIMBANK 3	2.541.820	16.10.2014.	4	6 mjeseci	6 mj EURIBOR +6,00%	0
21	Komercijalna banka	3.409.135	22.12.2011.	8	1 godina	6 mj EURIBOR +5,85%	943.496
22	NLB	12.053.571	28.12.2011.	10	2 godine	6 mj EURIBOR +5,85%	6.026.786
23	Nova banka	5.833.333	03.01.2012.	7	1 godina	6 mj EURIBOR +5,85%	972.222
24	UNIBBANK	17.166.667	27.07.2012.	12	2 godine	6 mj EURIBOR +6,50%	11.166.667
	Ukupno za MIO:	120.494.507					19.109.171
	Preuzete obveze UKC						
25	UKC-ADDI	4.583.333	21.12.2011.	10	2 godine	6 mj EURIBOR +6,20%	3.645.833
26	UKC-KOM	1.608.751	21.12.2011.	8	1 godina	6 mj EURIBOR +5,85%	943.496
27	UKC-NLB	3.515.625	28.12.2011.	10	2 godine	6 mj EURIBOR +5,85%	486.111
28	UKC-NOVA	1.041.667	03.01.2012.	7	1 godina	6 mj EURIBOR +5,85%	2.812.500
29	UKC-UNI	1.900.000	27.07.2012.	12	2 godine	6 mj EURIBOR	1.675.000

						+6,50%	
	Ukupno za UKC	12.649.376					9.562.940
	Preuzete obveze FZO						
30	FZO-ADDI	15.229.167	22.12.2011.	10	2 godine	6 mj EURIBOR +6,20%	12.395.834
31	FZO-KOM	3.072.763	22.12.2011.	8	1 godina	6 mj EURIBOR +5,85%	1.886.992
32	FZO-NLB	11.294.643	28.12.2011.	10	2 godine	6 mj EURIBOR +5,85%	9.241.071
33	FZO-NOVA	2.916.667	31.01.2012.	7	1 godina	6 mj EURIBOR +5,85%	1.458.333
34	FZO-UNI	34.062.500	27.07.2012.	12	2 godine	6 mj EURIBOR +6,50%	30.429.166
35	FZO-UNI	6.250.000	12.04.2013.	8	1 godina	6 mj EURIBOR +6,50%	4.821.428
36	FZO-UNI	2.083.333	12.04.2013.	8	1 godina	6 mj EURIBOR +6,50%	1.607.143
	Ukupno za FZO	74.909.073					61.839.967
	UKUPNO	391.852.956					206.313.832

PRILOG 10

***Stanje unutarnjeg duga županija, gradova i općina u Federaciji BiH i Republici Srpskoj na
dan 31.12.2018. godine***

Stanje unutarnjeg duga županija u Federaciji BiH na dan 31.12.2018. godine

(U KM)

Redni broj	Naziv županije	Stanje duga (po osnovi kredita)	Stanje duga (po osnovi izdanih obveznica)	Ukupno
1	Bosansko-podrinjska županija	0	0	0
2	Sarajevska županija	24.414.045	18.806.000	43.220.045
3	Hercegovačko-neretvanska županija	8.268.667	0	8.268.667
4	Županija 10	2.500.000	0	2.500.000
5	Posavska županija	0	0	0
6	Srednjobosanska županija	39.352.808	0	39.352.808
7	Tuzlanska županija	8.304.533	0	8.304.533
8	Unsko-sanska županija	16.661.350	0	16.661.350
9	Zapadnohercegovačka županija	8.122.594	0	8.122.594
10	Zeničko-dobojska županija	56.291.814	0	56.291.814
Ukupno		163.915.811	18.806.000	182.721.811

Stanje unutarnjeg duga gradova na dan 31.12.2018. godine

(U KM)

Redni broj	Naziv grada	Stanje duga (po osnovi kredita)	Stanje duga (po osnovi izdanih obveznica)	Ukupno
U Federaciji BiH				
1	Bihać	10.281.806	0	10.281.806
2	Cazin	1.216.667	0	1.216.667
3	Goražde	18.699	0	18.699
4	Livno	0	0	0
5	Tuzla	6.591.509	0	6.591.509
6	Mostar	0	0	0
7	Sarajevo	0	0	0
8	Široki Brijeg	2.120.700	0	2.120.700
9	Zenica	0	0	0
Ukupno		20.229.381		20.229.381
U Republici Srpskoj				
1	Bijeljina	21.741.496	1.456.353	23.197.849
2	Banja Luka	63.807.790	5.630.626	69.438.416
3	Doboj	21.370.819	0	21.370.819
4	Istočno Sarajevo	1.803.581	0	1.803.581
5	Prijedor	20.051.551	0	20.051.551
6	Trebinje	8.828.376	0	8.828.376
Ukupno		137.603.613	7.086.979	144.690.592

Stanje unutarnjeg duga općina na dan 31.12.2018. godine

(U KM)

Redni broj	Naziv općine	Stanje duga (po osnovi kredita)	Stanje duga (po osnovi izdanih obveznica)	Ukupno
U Federaciji BiH				
1	Banovići	540.000	0	540.000
2	Bosanska Krupa	330.000	0	330.000
3	Bosanski Petrovac	60.000	0	60.000
4	Bosansko Grahovo	0	0	0
5	Breza	0	0	0
6	Bugojno	38.480	0	38.480
7	Busovača	1.100.000	0	1.100.000
8	Bužim	232.538	0	232.538
9	Centar	0	0	0
10	Čapljina	1.000.000	0	1.000.000
11	Čelić	150.000	0	150.000
12	Čitluk	1.997.140	0	1.997.140
13	Doboj Istok	0	0	0
14	Doboj Jug	0	0	0
15	Dobretići	20.000	0	20.000
16	Domaljevac-Šamac		0	0
17	Donji Vakuf	830.000	0	830.000
18	Drvar	0	0	0
19	Foča-Ustikolina	0	0	0
20	Fojnica	0	0	0
21	Glamoč	0	0	0
22	Gornji Vakuf-Uskoplje	610.000	0	610.000
23	Gračanica	282.229	0	282.229
24	Gradačac	1.850.000	0	1.850.000
25	Grude	1.466.690	0	1.466.690
26	Hadžići	2.764.479	0	2.764.479
27	Ilidža		0	
28	Ilijaš	101.556	0	101.556
29	Jablanica	200.000	0	200.000
30	Jajce	8.000.000	0	8.000.000
31	Kakanj	1.600.000	0	1.600.000
32	Kalesija	0	0	0
33	Kiseljak	0	0	0
34	Kladanj	360.000	0	360.000
35	Ključ	131.700	0	131.700
36	Konjic	3.040.000	0	3.040.000
37	Kreševo	178.502	0	178.502
38	Kupres	0	0	0
39	Lukavac	1.083.618	0	1.083.618
40	Ljubuški	3.430.000	0	3.430.000
41	Maglaj	0	0	0
42	Neum	0	0	0
43	Novi grad Sarajevo	0	0	0
44	Novi Travnik	1.170.000	0	1.170.000
45	Novo Sarajevo	0	0	0
46	Odžak	263.015	0	263.015

47	Olovo	80.000	0	80.000
48	Orašje	0	0	0
49	Pale -Prača	0	0	0
50	Posušje	0	0	0
51	Prozor-Rama	200.000	0	200.000
52	Ravno	0	0	0
53	Sanski Most	1.029.164	0	1.029.164
54	Sapna	118.657	0	118.657
55	Srebrenik	0	0	0
56	Stari grad Sarajevo	160.000	0	160.000
57	Stolac	0	0	0
58	Teočak	40.000	0	40.000
59	Tešanj	0	0	0
60	Tomislavgrad	32.102	0	32.102
61	Travnik	5.958.333	0	5.958.333
62	Trnovo	0	0	0
63	Usora	0	0	0
64	Vareš	0	0	0
65	Velika Kladuša	0	0	0
66	Visoko	0	0	0
67	Vitez	0	0	0
68	Vogošća	0	0	0
69	Zavidovići	760.000	0	760.000
70	Žepče	0	0	0
71	Živinice	390.000	0	390.000
Ukupno		41.598.203		41.598.203
U Republici Srpskoj				
1	Bratunac	1.353.029	0	1.353.029
2	Brođ	4.571.955	1.023.591	5.595.546
3	Berkovići	327.919	0	327.919
4	Bileća	5.948.612	0	5.948.612
5	Čajniče	805.784	0	805.784
6	Čelinac	38.842	0	38.842
7	Derventa	5.133.988	0	5.133.988
8	Donji Žabar	584.351	0	584.351
9	Foča	1.923.432	0	1.923.432
10	Gacko	3.716.939	0	3.716.939
11	Gradiška	18.514.705	0	18.514.705
12	Han Pijesak	177.027	0	177.027
13	Istočni Drvar	0	0	0
14	Istočna Ilidža	2.882.715	0	2.882.715
15	Istočno Novo Sarajevo	0	5.000.000	5.000.000
16	Istočni Mostar	0	0	0
17	Istočni Stari Grad	310.000	128.959	438.959
18	Jezero	550.734	0	550.734
19	Kalinovik	405.961	0	405.961
20	Kostajnica	174.234	1.554.044	1.728.278
21	Kotor Varoš	0	5.075.122	5.075.122
22	Kozarska Dubica	84.894	9.709.551	9.794.445
23	Knežev	1.075.633	5.600.000	6.675.633
24	Krupa na Uni	164.690	0	164.690
25	Kupres	132.323	0	132.323
26	Laktaši	4.000.000	0	4.000.000

27	Lopare	1.750.125	303.959	2.054.084
28	Ljubinje	767.461	0	767.461
29	Milići	1.963.228	0	1.963.228
30	Modriča	435.807	0	435.807
31	Mrkonjić Grad	1.804.952	0	1.804.952
32	Nevesinje	3.435.360	0	3.435.360
33	Novo Goražde	2.125.488	0	2.125.488
34	Novi Grad	2.345.884	1.416.026	3.761.910
35	Osmaci	400.000	0	400.000
36	Oštra Luka	266.453	0	266.453
37	Pale	2.418.860	0	2.418.860
38	Pelagićevo	403.583	0	403.583
39	Petrovac	64.951	0	64.951
40	Petrovo	260.100	220.618	480.718
41	Prnjavor	6.634.286	0	6.634.286
42	Ribnik	195.050	0	195.050
43	Rogatica	213.549	900.000	1.113.549
44	Rudo	0	0	0
45	Sokolac	4.059.959	0	4.059.959
46	Srbac	4.340.420	3.500.000	7.840.420
47	Srebrenica	0	0	0
48	Šamac	5.137.692	3.083	5.140.775
49	Šekovići	0	0	0
50	Šipovo	2.627.419	822.220	3.449.639
51	Testlić	4.145.586	0	4.145.586
52	Trnovo	0	700.293	700.293
53	Ugljevik	3.352.627	0	3.352.627
54	Višegrad	3.671.417	0	3.671.417
56	Vlasenica	815.602	0	815.602
57	Vukosavlje	0	0	0
58	Zvornik	9.155.677	1.116.665	10.272.342
Ukupno		115.669.303	37.074.131	152.743.434

PRILOG 11

*Pregled stanja duga po osnovi izdanih jamstava Federacije BiH, županija, općina i gradova
na dan 31.12.2018. godine*

Jamstva Federacije BiH na dan 31.12.2018. godine⁴¹

Dužnik	Naziv kredita	Kreditor	Ugovoreni iznos kredita u izvornoj valuti	Valuta	Vrsta duga	Stanje duga (u KM)
Federacija BiH	Jamstvo za JP Željeznice FBiH	UniCredit Bank dd Mostar Intesa Sanpaolo banka dd BiH	40 350 051	EUR	Unutarnji	16.806 574
Ukupno jamstva Federacije BiH			40.350.051			16.806.574

Jamstva županija, gradova i općina u Federaciji BiH na dan 31.12.2018. godine⁴²

(U mil. KM)

Davatelj jamstva	Stanje duga po vanjskim jamstvima	Stanje duga po unutarnjim jamstvima	Ukupno stanje duga po jamstvima
Županije			
Srednjobosanska županija	6,89	6,14	13,03
Hercegovačko-neretvanska županija	0,38	0,00	0,38
Zapadnohercegovačka županija	3,43	0,00	3,43
Sarajevska županija	20,76	0,00	20,76
Županija 10	0,53	0,00	0,53
Ukupno	31,99	6,14	38,13
Gradovi			
Grad Mostar	6,07	0,00	6,07
Grad Široki Brijeg	0,00	0,53	0,53
Grad Tuzla	3,11	0,00	3,11
Grad Zenica	2,13	0,00	2,13
Grad Cazin	3,07	0,26	3,33
Grad Livno	2,03	0,00	2,03
Ukupno	16,40	0,79	17,19
Općina			
Općina Banovići	2,33	0,00	2,33
Općina Bosanska Krupa	2,78	0,00	2,78
Općina Bosanski Petrovac	0,00	2,00	2,00
Općina Čapljina	8,18	0,00	8,18
Općina Fojnica	3,26	0,00	3,26
Općina Kalesija	1,02	0,00	1,02
Općina Lukavac	0,00	0,9	0,9
Općina Sanski Most	0,00	0,35	0,35
Općina Sapna	0,48	0,09	0,58
Općina Stolac	0,45	0,00	0,45
Općina Tešanj	0,39	0,09	0,47
Općina Velika Kladuša	0,00	0,46	0,46
Ukupno	18,88	3,89	22,77

⁴¹ Izvor: Federalno ministarstvo financija

⁴² Izvor: Federalno ministarstvo financija

PRILOG 12

*Pregled jamstava Vlade Republike Srpske, odobrena, povučena kreditna sredstva i stanje duga na
dan 31.12.2018. godine*

Jamstva Vlade Republike Srpske – odobrena, povučena kreditna sredstva⁴³ i stanje duga na dan 31.12.2018. godine

Redni broj	Naziv kredita po osnovi kojeg je izdato jamstvo Vlade Republike Srpske	Odobrena kreditna sredstva		Povučena sredstva		UDIO % (8/4-6)	Otplaćena glavnica		STANJE DUGA 31.12.2018. god.					
		U izvornoj valuti		U izvornoj valuti			U izvornoj valuti		U izvornoj valuti					
1	2	3		4		5	6	7	8		9	10		11
1	„UniCredit Bank“ a.d. Banja Luka, „UniCredit Bank“ d.d. Mostar i Komercijalna banka a.d. Banja Luka-JZU Sveučilišni klinički centar RS	KM	51 000.000,00	51.000.000,00	KM	51.000.000,00	51.000.000,00	100,00%	KM	0,00	0,00	KM	51 000 000,00	51.000.000,00
2	„UniCredit Bank“ a.d. Banja Luka-Općina Bičevo	KM	3.000 000,00	3.000.000,00	KM	3.000.000,00	3.000.000,00	100,00%	KM	118 667,20	118.667,20	KM	2 881.332,80	2.881.332,80
3	„UniCredit Bank“ a.d. Banja Luka, „UniCredit Bank“ d.d. Mostar i Nova banka a.d. Banja Luka-Fond zdravstvenog osiguranja Republike Srpske	KM	133 000 000,00	133.000.000,00	KM	121.000.000,00	121.000.000,00	90,98%	KM	0,00	0,00	KM	121 000 000,00	121.000.000,00
4	„UniCredit Bank“ a.d. Banja Luka, „Nova banka“ a.d. Banja Luka, Komercijalna banka a.d. Banja Luka i „NLB banka“ a.d. Banja Luka-JP Autoputevi RS, kredit za završetak radova na dionici autoceste od Banje Luke do Doboja	KM	40 000.000,00	40.000.000,00	KM	40.000 000,00	40.000.000,00	100,00%	KM	0,00	0,00	KM	40 000.000,00	40.000.000,00
5	„Nova banka“ a.d. Banja Luka-Općina Kostajnica	KM	350 000,00	350.000,00	KM	350.000,00	350.000,00	100,00%	KM	0,00	0,00	KM	350 000,00	350.000,00
6	„UniCredit Bank“ a.d. Banja Luka-JZU Sveučilišna bolnica Foča	KM	5 000 000,00	5.000.000,00	KM	5.000.000,00	5.000.000,00	100,00%	KM	127.545,40	127.545,40	KM	4 872.454,60	4.872.454,60
7	„UniCredit Bank“ a.d. Banja Luka-JZU Bolnica „Sveti apostol Luka“ Doboj	KM	5.000 000,00	5.000.000,00	KM	4.320 000,00	4.320.000,00	86,40%	KM	0,00	0,00	KM	4.320 000,00	4.320.000,00
8	„Nova banka“ a.d. Banja Luka i Komercijalna banka a.d. Banja Luka-JZU Bolnica „Sveti vračevi“ Bijeljina	KM	4 000 000,00	4.000.000,00	KM	4.000.000,00	4.000.000,00	100,00%	KM	65.569,80	65.569,80	KM	3.934.430,20	3.934.430,20
9	„Nova banka“ a.d. Banja Luka - JZU Bolnica Nevesinje	KM	1.700 000,00	1.700.000,00	KM	1.700.000,00	1.700.000,00	100,00%	KM	0,00	0,00	KM	1.700.000,00	1.700.000,00
10	„Nova banka“ a.d. Banja Luka - JZU Bolnica Istočno Sarajevo	KM	1.200 000,00	1.200.000,00	KM	1.200 000,00	1.200.000,00	100,00%	KM	0,00	0,00	KM	1.200 000,00	1.200.000,00
11	„NLB Banka“ a.d. Banja Luka-AD „Grad“ Bijeljina	KM	950 000,00	950.000,00	KM	950.000,00	950.000,00	100,00%	KM	0,00	0,00	KM	950.000,00	950.000,00

⁴³ Izvor: Ministarstvo finansija Republike Srpske

12	„UniCredit Bank“ a.d. Banja Luka-JZU Bolnica „Dr Mladen Stojanović“ Prijedor	KM	3.500 000,00	3.500.000,00	KM	0,00	0,00	0,00%	KM	0,00	0,00	KM	0,00	0,00
13	„Nova banka“ a.d. Banja Luka-Općina Krupa na Uni	KM	175 000,00	175.000,00	KM	0,00	0,00	0,00%	KM	0,00	0,00	KM	0,00	0,00
14	„Nova banka“ a.d. Banja Luka-JU Nacionalni park „Sutjeska“ Tjentište	KM	1.500.000,00	1.500.000,00	KM	0,00	0,00	0,00%	KM	0,00	0,00	KM	0,00	0,00
Ukupno jamstva Vlade Republike Srpske			-	250.375.000,00	-	232.520.000,00	92,87%	-	311.782,40	-	232.208.217,60			

*Aneksom broj 5 Ugovora o kreditu izmijenjen je odobreni iznos na 4.556.357,08 EUR. Kredit je 12.06.2013. godine zatvoren, a banka će razliku do odobrenog iznosa iskknjiziti.

**Jamstvo po osnovi zaduženja „Nikola Tesla d o.o.“ aktivirana je i uključena u stanje unutarnjeg duga RS-a.