

BOSNA I HERCEGOVINA
MINISTARSTVO FINANSIJA/
FINANSIJA I TREZORA



БОСНА И ХЕРЦЕГОВИНА
М

BOSNIA AND HERZEGOVINA
MINISTRY OF FINANCE
AND TREASURY

ИНФОРМАЦИЈА О СТАЊУ ЈАВНЕ ЗАДУЖЕНОСТИ
БОСНЕ И ХЕРЦЕГОВИНЕ
на дан 31.12.2014. године

Сарајево, мај 2015. године

САДРЖАЈ

	2
1.	6
1.1.	31.12.2014.	6
1.2.	7
1.3.	7
1.4.	() / 	8
1.5.	9
1.6.	10
1.7.	11
1.8.	12
1.9.	12
2.	14
2.1.	15
2.2.	15
2.3.	15
2.4.	15
2.5.	15
2.6.	16
2.7.	17
2.8.	18
2.9.	19
2.10.	19
2.11.	, 	19
2.12.	20
3.	21
3.1.	21
3.2.	21
4.	22
4.1.	31.12.2014.	22
4.2.	22
4.3.	24
	26

1	27
31.12.2014.	27
2	32
31.12.2014.	32
3	35
01.01.-	
31.12.2014.	35
4	37
31.12.2014.	37
5	42
31.12.2014.	42
6	47
31.12.2014.	47

Уводне напомене

31.12.2014. ,

,
 , 3. 6 (š
 ,
 , . 52/05 103/09), :

Државни дуг:

Спољни државни дуг:

2. 1992. 14. 1995.

Директни спољни државни дуг:

Релевантни спољни дуг дужника:

Спољна државна гаранција:

Дуг ентитета, Дистрикта:

Спољни дуг ентитета, Дистрикта:

Унутрашњи дуг ентитета, Дистрикта:

Сервисирање дуга:

Гаранције ентитета, Дистрикта:

Јавни дуг Босне и Херцеговине: (, ,).

„Нови“ дуг: 14.12.1995.

Ангажовани кредити: § ð ,
" " .

Стање задужености: _____.

(General Resources Account - GRA)

Commitment fee (трошак/накнада за одобрена, а неангажована средства) -

(KfW, IMF, EBRD .)

Commitment fee

1. СПОЉНА ЗАДУЖЕНОСТ БОСНЕ И ХЕРЦЕГОВИНЕ

1.1. Стање спољне задужености на дан 31.12.2014. године

8.218,27 мил КМ.¹

²

(:), ,
(:) (:
:), ³, 1.

Табела 1. Стање спољног дуга на дан 31.12.2014. године

(мил КМ)

Опис	Укупно	од тога алоцирано на:			
		Федерација БиХ	Република Српска	Дистрикт	Институције БиХ ⁴
	8.059,66	5.158,95	2.825,82	15,9	58,99
	158,61	92,76	65,85	0	0
Укупно спољни дуг	8.218,27	5.251,71	2.891,67	15,9	58,99

31.12.2014.

12.914,23

⁵,

10.915,28

,

1.998,95

⁶

2.

1

2

, , III, 39 (" ", . 52/05 103/09)
(" ", : 29/00).

3

49.

4

: EBRD - 35288, š1ö ,
II, CEB 6

5

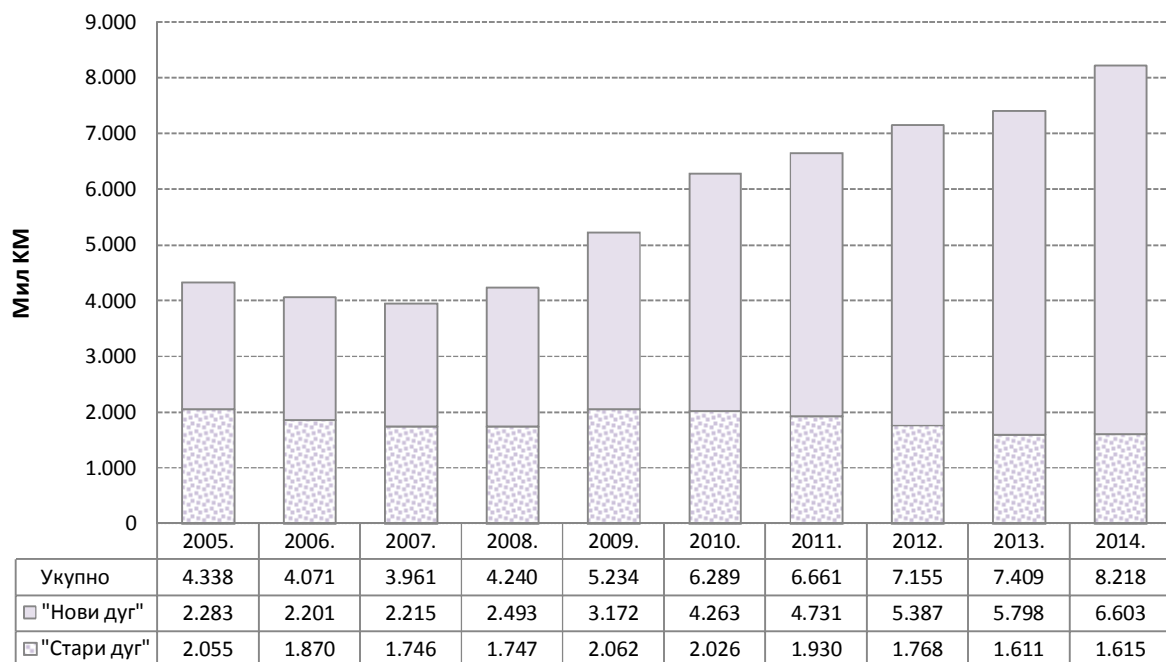
6

IV SBA IMF 135,28 SDR (315,73).


Табела 3. Процентуално повећање/смањење спољног дуга БиХ у односу на претходну годину

Година	2005.	2006.	2007.	2008.	2009.	2010.	2011.	2012.	2013.	2014.
%	7,59%	-6,15%	-2,70%	7,04%	23,44%	20,16%	5,92%	7,42%	3,54%	10,93%

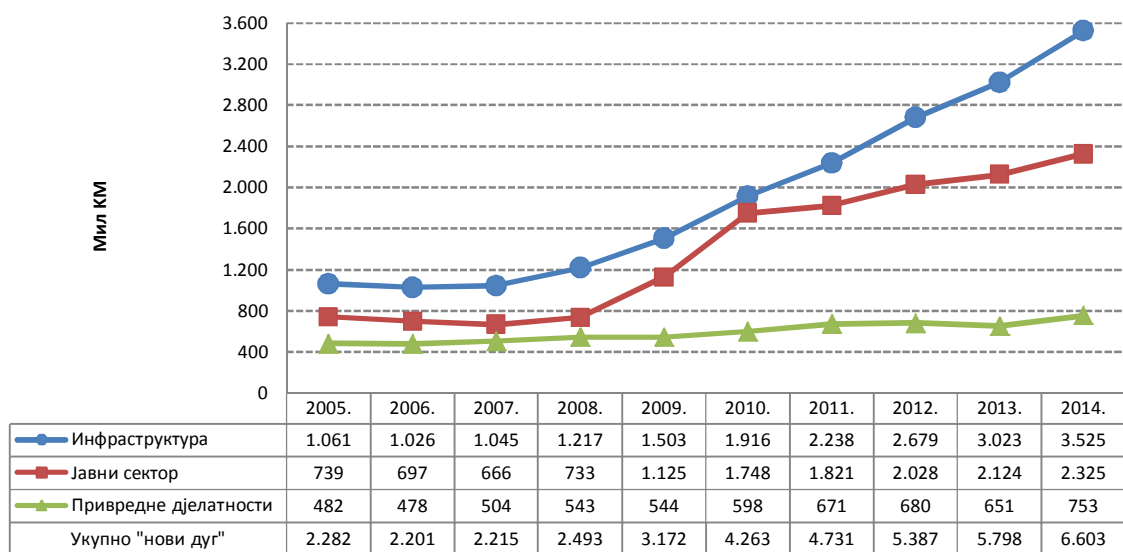
Графикон 1. Спољна задуженост БиХ кроз период 2005 - 2014. год.- динамика задуживања



1.4. Спољна задуженост (нови кредити) по секторима / намјени кориштења кредита



Графикон 2. Намјена кредита у односу на стање «нового дуга» кроз период 2005 - 2014. године



1.5. Кредитни услови

Ћ ђ ѓ ђ
, , , 4.

Табела 4. Каматна структура спољног дуга Босне и Херцеговине

Опис	Укупно	у "отплати"	у "грејсу"	са фиксном кам.стопом	са варијабил. кам.стопом
Стање укупног спољног дуга	8.218,27	4.520,11	3.698,16	4.045,79	4.172,48
%	100,00%	55,00%	45,00%	49,23%	50,77%
	1,67%			2,00%	1,35%
Стање укупног "старог" спољног дуга	1.614,58	1.540,04	74,53	828,98	785,60
%	100,00%	95,38%	4,62%	51,34%	48,66%
	1,50%			2,30%	0,66%
Стање укупног "новог" спољног дуга	6.603,70	2.980,07	3.623,63	3.216,81	3.386,88
%	100,00%	45,13%	54,87%	48,71%	51,29%
	1,71%			1,92%	1,51%

31.12.2014. 7,6 ,
Ћ ђ 6,6 .

1.6. Валутна структура кредита

(91%) : EUR, SDR¹¹ i USD.

31.12.2014. ,

, EUR- SDR- 86%.

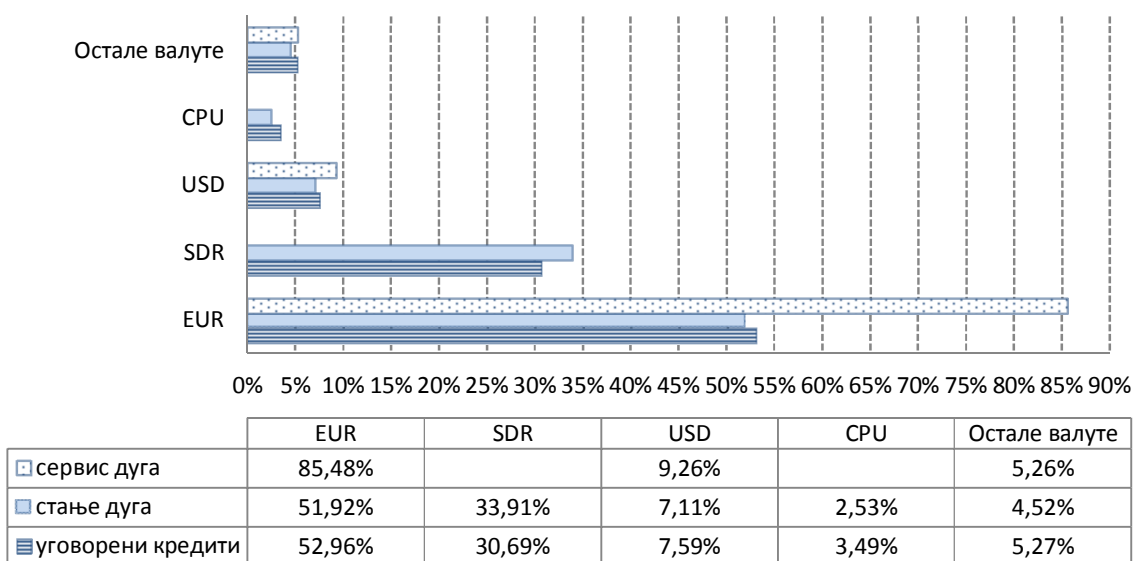
, EUR-

85,48% 2014. .

EUR- IMF- (44%),

SDR EUR- .

Графикон 3. Валутна структура кредита¹²



*CPU-
JPY

JPY (- IBRD . 40390, 2014. .

¹¹ SDR (Special Drawing Right) -

9,4% GBP 11,3%).

¹²

: JPY, KRW, CHF, KWD, SAR, CAD, SEK, DKK, GBP.

IMF,
(USD 41,9%, EUR 37,4%, JPY

3.

Пројекти у поступку закључивања

$$(\quad 4).$$

- *Пројекције стања спољног дуга и обавеза по основу постојећих кредита:*

5%, , š ã IV SBA).

Табела 6-а. Пројекција стања спољног дуга БиХ и обавеза по основу сервисирања – Сценарио 1
(мил КМ)

Опис	2015.	2016.	2017.	2018.
	8.495,39	8.237,31	7.566,36	8.171,85
	469,43	591,15	800,60	809,17
	127,48	146,03	137,07	121,96
Укупно обавезе по годинама	596,91	737,18	937,67	931,13

- *Пројекције стања спољног дуга и обавеза по основу постојећих кредита, одобрених, а неангажваних траниш по SBA и кредита у поступку закључивања:*

IV SBA,

Табела 6-б. Пројекција стања спољног дуга и обавеза по основу постојећих кредита, одобрених, а неангажваних траниии по SBA и кредита у поступку закључивања - Сценарио 2 (мил КМ)

Опис	2015.	2016.	2017.	2018.
	9.037,48	9.188,95	8.910,06	9.623,69
	469,43	591,15	800,60	913,81
	134,30	164,05	159,85	151,13
Укупно обавезе по годинама	603,73	755,20	960,45	1.064,94

- Пројекције сервисирања спољног дуга у односу на нето приходе од индиректних пореза на ЈР УИО :

Табела 6-ц. Пројекција обавеза по основу сервисирања спољног дуга/пројекција нето прихода на ЈР УИО

Опис	2015.	2016.	2017.	2018.
. ¹⁶ ()	5.108,20	5.256,70	5.442,80	5.639,20
(1) / (%)	11,69	14,02	17,23	16,51
(2) / (%)	11,82	14,37	17,65	18,88

¹⁶ : / 2015-2018.)

2. УНУТРАШЊА ЗАДУЖЕНОСТ БОСНЕ И ХЕРЦЕГОВИНЕ

31.12.2014. 3.298,05 мил¹⁷,

¹⁸.

Табела 7. Структура унутрашње задужености Босне и Херцеговине на дан 31.12.2014. године
(у мил КМ)

Врста обавеза	Носилац обавеза			Укупно
	Босна и Херцеговина			
Директни државни дуг			0,00	0,00
Индиректни државни дуг			0,00	0,00
Укупно унутрашњи дуг по коме је БиХ носилац обавезе:			0,00	0,00
	Федерација БиХ	Република Српска	Дистрикт	
Стара девизна штедња	290,00	372,56	15,85	678,41
Ратна потраживања	195,93	483,42	0,00	679,35
Опште обавезе ¹⁹	12,20	156,23	0,00	168,43
Дугорочне обвезнице	290,00	335,00	0,00	625,00
Дуг по трезорским записима	100,00	94,51	0,00	194,51
Обавезе по кредитима	0,00	55,20	5,10	60,30
Рефунд. пореза општина. и фонд. по основу измирења пореза путем обвезница	0,00	26,05	0,00	26,05
Активирани гаранције	0,00	5,00		5,00
Укупно дуг ентитета/Дистрикта:	888,13	1.527,97	20,95	2.437,05
	Дуг општина, градова, кантона			
	у Федерацији БиХ	у Републици Српској	Дистрикт Брчко	
Обавезе по кредитима	219,52	283,21	0,00	502,73
Дугорочне обвезнице	1,40	47,15	0,00	48,55
Укупно дуг општина, градова, кантона	220,92	330,36	0,00	551,28
	Дуг фондова			
	у Федерацији БиХ	у Републици Српској	Дистрикт	
Дуг фондова социјалне сигурности	0,00	309,72	0,00	309,72
УНУТРАШЊА ЗАДУЖЕНОСТ	1.109,05	2.168,05	20,95	3.298,05

31.12.2014. ,

33,63%, 65,74%, 0,63%.

¹⁷

:

¹⁸

¹⁹

:

2.1. Директни и индиректни унутрашњи државни дуг

31.12.2014.

2.2. Унутрашњи дуг ентитета и Дистрикта

:-

- , ()

-

- , .

2.3. Стара девизна штедња

31.12.2014. 1.527

. 188,22 . 31.12.2014. 1.338,80

, 906,30 (67,69%) 77,77

(83,04%).

2.4. Обавезе по основу ратних потраживања

14 , š õ 9 194,41

2,5%.

351,03 ,

13 15 , š õ 3 5 1,5%.

2.5. Опште обавезе

31.12.2014. 12,20 , 7,28

4,92 .

31.12.2014. 156,23 , :

66,20 , 26,94

, 3,09 ,

40,00

,

20,00

.

2.6. Дугорочно задужење емисијом обвезница

20, , 21, 2014.

3 ,

140 . 290 .

:

Ред. бр.	Обвезнице	Износ мил КМ	Датум емисије	Рок доспијећа / год	Исплата главнице	Исплата камате	Каматна стопа %
1	30512	80,00	29.05.2012.	3			5,25
2	50612	17,16	27.06.2012.	5			6,10
3	50612	12,84	29.08.2012.	5			6,10
4	01213	40,00	23.12.2013.	3			4,55
5	30914	50,00	02.09.2014.	3			4,20
6	30914	50,00	15.10.2014.	5			5,05
7	30124	40,00	02.12.2014.	3			3,95

2014.

185

,

31.12.2014.

335

.

:

Ред. бр.	Обвезнице	Износ мил КМ	Датум емисије	Рок доспијећа / год	Исплата главнице	Исплата камате	Каматна стопа %
1	- -	120,00	18.11.2011.	7			5,07
2	- -	23,50	26.04.2012.	7			5,79
3	- -	6,50	27.06.2012.	7			5,75
4	- -	65,00	09.04.2014.	4	25%		4,50
5	- -	40,00	16.06.2014.	5	20%		6,00
6	- -	30,00	22.09.2014.	4	25%		6,00
7	- -	50,00	01.12.2014.	5	20%		5,50

20

86/07, 24/09 44/10).

21

ö, 31/12).

(ö

ö, .

(š

2.7. Трезорски записи ентитета

2014. , , ,

240 .²²

31.12.2014. 100 .

Табела 8. Аукције трезорских записа у Федерацији БиХ у 2014. години

Ред. бр.	Датум аукције	Датум доспијећа	Симбол	Укупна потражња (мил КМ)	Продата номинална вриједност (мил КМ)	Укупан износ прикупљених средстава (мил КМ)	Пондерисана просјечна прихваћена цијена	Пондерисана просјечна прихваћена каматна стопа
1	18.02.2014.	21.05.2014.	402	81,52	20,00	19,95	99,7452 %	1,02 %
2	04.03.2014.	04.06.2014.	413	88,00	20,00	19,96	99,8004 %	0,80 %
3	18.03.2014.	18.06.2014.	423	67,81	20,00	19,97	99,9516 %	0,60 %
4	01.04.2014.	01.10.2014.	414	34,81	15,00	14,94	99,6006 %	0,80 %
5	15.04.2014.	15.10.2014.	424	49,33	15,00	14,94	99,5995 %	0,81 %
6	06.05.2014.	05.11.2014.	415	47,39	20,00	19,93	99,6312 %	0,74 %
7	17.06.2014.	17.06.2015.	406	68,10	20,00	19,85	99,2419 %	0,77 %
8	22.07.2014.	23.10.2014.	447	38,36	30,00	29,95	99,8516 %	0,59 %
9	19.08.2014.	18.02.2015.	418	26,00	20,00	19,88	99,4079 %	1,19 %
10	26.08.2014.	26.11.2014.	428					
11	09.09.2014.	10.06.2015.	419	22,26	20,00	19,80	98,9919 %	1,36 %
12	23.09.2014.	24.06.2015.	429	27,00	20,00	19,74	98,6849 %	1,78 %
13	11.11.2014.	13.05.2015.	411	57,90	20,00	19,90	99,5113 %	0,98 %

, ,

,

.²³

,

,

,

,

,

2014.

²² : (www.sase.ba)
²³ : (www.blberza.com)

31.12.2014.

94,51

Табела 9. Аукције трезорских записа у Републици Српској у 2014. години

Ред. бр.	Датум аукције	Датум доспијећа	Симбол	Укупна потражња (мил КМ)	Продата номинална вриједност (мил КМ)	Укупан износ прикупљених средстава (мил КМ)	Пондерисана просјечна прихваћена цијена	Пондерисана просјечна прихваћена каматна стопа %
1	27.01.2014.	27.01.2015.	14- 1	32,30	25,00	24,04	96,1640 %	4,00 %
2	26.03.2014.	27.06.2014.	14- 2	3,05	25,00	24,81	99,2496 %	2,99 %
3	29.04.2014.	30.10.2014.	14- 3	24,92	15,00	14,76	98,4230 %	3,19 %
4	26.05.2014.	27.11.2014.	14- 4	44,47	20,00	19,70	98,5102 %	3,00 %
5	25.06.2014.	26.12.2014.	14- 5	49,26	20,00	19,76	98,8000 %	2,42 %
6	21.07.2014.	22.04.2015.	14- 6	19,86	10,00	9,84	98,3753 %	2,20 %
7	18.08.2014.	19.02.2015.	14- 7	39,65	15,00	14,85	99,0270 %	1,95 %
8	15.09.2014.	16.06.2015.	14- 8	16,37	9,51	9,27	97,4490 %	3,50 %
9	17.11.2014.	18.05.2015.	14- 9	39,00	20,00	19,82	99,1000 %	1,83 %
10	22.12.2014.	23.03.2015.	14- 10	1,14				
11	30.12.2014.	31.03.2015.	14- 11	26,03	15,00	14,91	99,3897 %	2,49 %

2.8. Обавезе по кредитима

31.12.2014.

55,20

,

:

Ред. бр.	Кредит	Износ кредита мил КМ	Датум уговора	Кредитни услови		
				Рок отплате / год	„Грејс“ период / год	Каматна стопа %
1		15,00	12.12.2013.	4	1	5,65
2	§ ђ	9,00	18.06.2014.	4	1	5,07
3		25,00	19.06.2014.	4	1	5,79
4		6,20	19.06.2014	4	1	5,75

Нуро *Alpe Adria Bank* . .

, 31.12.2014.

5,10

,

15

, 6 *EURIBOR*

2,6%

.

2.12. Дуг фондова социјалне сигурности

26

:	-	,	,	.
		31.12.2014.	309,72	:
74,98		234,74	.	

4. ЈАВНА ЗАДУЖЕНОСТ БОСНЕ И ХЕРЦЕГОВИНЕ

4.1. Стање јавне задужености на дан 31.12.2014. године

31.12.2014. 11.516,32 мил КМ.

12. , ,

, , 2014. .

Табела 12. Стање јавне задужености Босне и Херцеговине на дан 31.12.2014. године

Стање јавног, спољног и унутрашњег дуга на дан 31.12.2014		од тога алоцирано на:							
		Федерација БиХ (мил КМ)	%	Република Српска (мил КМ)	%	Дистрикт (мил КМ)	%	Институције БиХ (мил КМ)	%
Јавни дуг	11.516,32	6.360,76	55,23	5.059,72	43,94	36,85	0,32	58,99	0,51
Спољни дуг	8.218,27	5.251,71	63,90	2.891,67	35,19	15,9	0,19	58,99	0,72
Унутрашњи дуг	3.298,05	1.109,05	33,63	2.168,05	65,74	20,95	0,64	0	0,00

2014. 71,36%,

28,64%.

2014. 2013. 1.089,00

10,44 %.

4.2. Кредитни рејтинг Босне и Херцеговине

Moody's Investors Service Standard & Poor's.

Moody's Investors Service 2003. , 2004.

. Standard & Poor's

2008. , .

.

,

,

.

Табела 13. Кредитни рејтинг Босне и Херцеговине²⁷

Агенција	Рејтинг	Датум	Активност
<i>Moody's Investors Service</i>	B3 / стабилни изгледи	10.7.2012.	Потврђен рејтинг/изглед измијењен
	B3 / а а а - а	3.4.2012.	
	B2 / а	16.5.2011.	
	B2 / а	17.5.2006.	а
	B3 /	29.3.2004.	
<i>Standard & Poor's</i>	B / стабилни изгледи	13.3.2015.	потврђен рејтинг
	B / а	19.9.2014.	
	B / а	28.3.2014.	
	B / а	27.9.2013.	
	B / а	27.3.2013.	
	B / а	28.3.2012.	/
	B / а а а - а	30.11.2011.	
	B+ / а	28.7.2011.	
	B+ / а	8.12.2009.	
	B+ / а	22.12.2008.	

а а *Moody's Investors Service* *Standard & Poor's* а а
а , а 14. а а а а а а а а.

Табела 14. Упоредни преглед ознака рејтинга

Moody's Investors Service	Standard & Poor's	Кратак опис категорије рејтинга
Инвестициони ниво		
Aaa	AAA	,
Aa1	AA+	
Aa2	AA	
Aa3	AA-	,
A1	A+	
A2	A	
A3	A-	
Baa1	BBB+	,
Baa2	BBB	
Baa3	BBB-	
Неинвестициони (шпекулативни) ниво		
Ba1	BB+	а а

²⁷ : *Moody's Investors Service, Standard & Poor's.*

(local currency rating)

(foreign currency rating).

15.

(outlook)

Табела 15. Преглед дугорочног рејтинга појединих земаља из ширег окружења²⁸

Држава	Moody's Investors Service	Standard & Poor's
	/	/
	B1 /	B /
Босна и Херцеговина	B3 / стабилан	B / стабилан
	Baa2 /	BB+ /
	Ba3 /	B+ /
	Caal /	CCC+ /
	Ba1 /	BB /
	Ba1 /	BB+ /
	-	BB- /
	Baa3 /	BBB- /
	Baa3 /	A- /
	B1 /	BB- /

4.3. Показатељи задужености

Табела 16. Основни показатељи задужености БиХ за 2013. и 2014. годину

	2013.	2014.
()	10.427,32	11.516,32
()	7.408,82	8.218,27
()	3.018,50	3.298,05
()	1.075,59	1.361,68
()	694,17	769,19
() ²⁹	11.442,30	11.562,10
() ³⁰	28.027,00	28.195,00
() ³¹	26.297,00	26.500,00
() ³²	4.772,20	4.951,30
() ³³	8.405,70	8.683,78
Стање јавног дуга/БДП, расходовни метод	37,20%	40,85%
Стање спољног дуга/БДП, расходовни метод	26,43%	29,15%
Стање унутрашњег дуга/БДП, расходовни метод	10,77%	11,70%
Стање јавног дуга/БДП, производни метод	39,65%	43,46%
Стање спољног дуга/БДП, производни метод	28,17%	31,01%
Стање унутрашњег дуга/БДП, производни метод	11,48%	12,45%
Сервисирање јавног дуга/Приходи	9,40%	11,78%
Сервисирање спољног дуга/Нето приходи од индиректних пореза на ЈР УИО	14,55%	15,54%
Стање спољног дуга/Извоз роба и услуга	88,14%	94,64%
Сервисирање спољног дуга/Извоз роба и услуга	8,26%	8,86%

²⁸ : (<http://www.cbbh.ba/index.php?id=549&lang=bs>).

²⁹ : () 2015. ,

³⁰ : 2014., 2015. (2014.

³¹).
: IMF (<http://www.imf.org/external/pubs/ft/weo/2015/01/weodata/weorept.aspx?sy=2013&ey=2020&scsm=1&ssd=1&sort=country&ds=.&br=1&c=963&s=NGDP&grp=0&a=&pr1.x=25&pr1.y=10>).

³² 2013. : 112/113 / 2014. ; 2014. :

³³ : 2005-2013, 2014. .
2013. ; 2014. . 12, - 2014., 20.1.2015.

Maastrichtu,

60%.

IMF-a

³⁴,
,

- ,

.

Табела 17. Упоредни преглед односа јавног дуга и БДП-а земаља у окружењу за 2013. и 2014. годину³⁵

Земља	Јавни дуг/БДП (%)	
	2013.	2014.
	70,09	72,56
	34,17	38,01
	58,17	58,37
	61,42	72,41
	17,59	26,90
	75,68	80,93
	77,35	76,89
	38,82	40,38
	174,95	177,19
	70,02	82,87

*

IMF-a

³⁴ <https://www.imf.org/external/np/exr/facts/jdsf.htm>

³⁵ : IMF World Economic Outlook Databases

http://www.imf.org/external/pubs/ft/weo/2015/01/weodata/weorept.aspx?sy=2013&ey=2014&scsm=1&ssd=1&sort=country&ds=.&br=1&c=914%2C962%2C943%2C963%2C918%2C960%2C968%2C942%2C961%2C174%2C944&s=NGDPD%2CGGXWDG_NGDP&grp=0&a=&pr1.x=71&pr1.y=10

ЗАКЉУЧАК

ПРИЛОГ 1

*Аналитички преглед спољног државног дуга, дуга ентитета и Дистрикта закључно са
31.12.2014. године*

(у КМ)³⁶

Кредитори по пројектима	Уговорено	Ангажовано	Неангажовано	Стање дуга
<i>Спољни државни дуг</i>				
ABN AMRO Fortis Bank	30.584.180	30.584.180	0	10.704.583
	30.584.180	30.584.180	0	10.704.583
BAWAG P.S.K. Bank	17.540.187	17.540.187	0	13.567.787
	1.586.482	1.586.482	0	1.289.017
	10.937.842	10.937.842	0	8.203.381
	5.015.864	5.015.864	0	4.075.389
CEB	93.706.740	67.107.452	26.599.288	63.238.915
	37.747.519	17.211.304	20.536.215	17.211.304
II	17.993.636	11.930.563	6.063.073	11.930.563
	2.013.723	2.013.723	0	1.685.257
	20.305.222	20.305.222	0	18.691.644
	15.646.640	15.646.640	0	13.720.147
EBRD	1.264.375.507	1.196.240.619	68.134.889	790.890.215
2	100.882.644	100.882.644	0	7.961.957
3	107.096.551	107.096.551	0	59.837.927
	9.912.459	9.912.459	0	4.052.816
	21.190.883	21.190.883	0	9.325.745
	33.249.110	28.954.176	4.294.934	24.636.943
	32.271.195	19.292.436	12.978.759	19.292.435
	13.683.387	13.683.387	0	9.122.258
V	400.945.150	400.945.150	0	358.763.292
	41.072.430	38.749.330	2.323.100	32.587.449
	87.623.567	87.623.567	0	60.270.061
	58.674.900	58.674.900	0	40.840.332
	136.908.100	136.908.100	0	71.161.467
	33.246.593	33.246.593	0	19.315.063
	9.779.150	2.736.571	7.042.579	2.736.572
	40.931.287	40.931.287	0	6.812.195
2	136.908.100	95.412.583	41.495.517	64.173.704
ERSTE Bank	16.835.659	10.627.278	6.208.381	10.627.278
	12.696.394	6.488.012	6.208.381	6.488.012
	4.139.266	4.139.266	0	4.139.266
European Commission	273.816.200	273.816.200	0	242.522.920
I	39.116.600	39.116.600	0	39.116.600
II	195.583.000	195.583.000	0	195.583.000
	39.116.600	39.116.600	0	7.823.320
Европска Инвестициона банка	2.356.350.326	1.623.696.408	732.653.918	1.461.725.434
-	312.932.800	58.674.900	254.257.900	58.674.900
-	127.128.950	127.128.950	0	117.092.454
	195.583.000	58.674.900	136.908.100	58.674.900
	114.448.196	114.448.196	0	45.779.278
2	176.308.108	176.308.108	0	175.936.196
V	146.687.250	146.687.250	0	146.687.250
V - II	324.667.780	324.667.780	0	324.667.780
	97.783.437	97.783.437	0	97.783.437
	107.570.650	19.558.300	88.012.350	19.558.300
	115.639.575	115.639.575	0	79.367.025
	97.791.500	97.791.500	0	97.322.101
	78.233.200	78.233.200	0	76.981.469
	97.791.500	22.100.879	75.690.621	22.100.879
	117.349.800	4.107.243	113.242.557	4.107.243
	78.233.200	78.233.200	0	33.901.053
2	168.201.380	103.658.990	64.542.390	103.091.168
IFAD	93.950.957	86.997.007	6.953.950	74.676.202
1	10.146.535	10.146.535	0	7.269.965
2	23.479.528	23.479.528	0	17.218.319
	17.504.483	10.674.004	6.830.478	10.090.522
	22.281.819	22.281.819	0	19.682.275
	20.538.593	20.415.121	123.471	20.415.121

Извозно-Увозна Банка Кореје	161.215.011	156.549.714	4.665.297	151.409.494
	161.215.011	156.549.714	4.665.297	151.409.494
KfW	504.604.140	44.254.334	460.349.805	38.529.403
III	97.791.500	0	97.791.500	0
	58.674.900	0	58.674.900	0
	19.558.300	19.558.300	0	17.385.156
I, III	11.734.980	0	11.734.980	0
SCADA	21.514.130	0	21.514.130	0
	127.128.950	0	127.128.950	0
	138.863.930	0	138.863.930	0
	19.558.300	14.959.911	4.598.389	11.408.123
	9.779.150	9.736.124	43.026	9.736.124
Кувајт фонд за Арапски ек. развој	56.558.250	7.971.061	48.587.189	7.971.061
	56.558.250	7.971.061	48.587.189	7.971.061
Лондонски клуб	698.443.000	698.443.000	0	354.168.220
	436.524.000	436.524.000	0	254.639.000
	261.919.000	261.919.000	0	99.529.220
IMF	1.776.004.794	1.776.004.794	0	1.061.655.616
IMF SBA 3	789.335.464	789.335.464	0	74.986.286
IMF SBA 4	986.669.330	986.669.330	0	986.669.330
OPEC (OFID) FUND	86.773.881	30.325.269	56.448.612	20.460.137
	9.650.478	4.751.149	4.899.329	4.751.149
	11.258.891	3.319.828	7.939.063	3.319.828
	8.042.065	8.042.065	0	3.753.135
	19.300.956	0	19.300.956	0
	28.951.434	4.642.170	24.309.264	979.946
	9.570.057	9.570.057	0	7.656.078
Паришки клуб	961.723.240	961.723.240	0	815.779.496
	186.817.312	186.817.312	0	159.654.075
	9.447.781	9.447.781	0	8.074.074
	1.087.442	1.087.442	0	808.839
	840.915	840.915	0	625.473
	356.561.295	356.561.295	0	304.717.282
	78.385.494	78.385.494	0	67.421.649
	44.372.064	44.372.064	0	37.920.376
	6.722.557	6.722.557	0	5.000.238
	170.552.921	170.552.921	0	145.306.399
	389.952	389.952	0	333.253
	10.844.587	10.844.587	0	8.066.205
	50.191.782	50.191.782	0	43.355.661
USA	41.745.855	41.745.855	0	31.696.842
	3.763.283	3.763.283	0	2.799.130
Raiffeisen Bank	81.601.497	81.601.497	0	76.500.113
	11.734.980	11.734.980	0	11.734.980
	8.312.278	8.312.278	0	8.312.278
	11.637.189	11.637.189	0	11.206.182
	9.730.293	9.730.293	0	8.514.007
	26.403.705	26.403.705	0	23.763.335
	6.913.458	6.913.458	0	6.481.367
	6.869.595	6.869.595	0	6.487.966
Саудијски развојни фонд	130.009.125	117.976.003	12.033.122	86.456.779
	39.159.375	30.392.669	8.766.706	30.392.669
	4.699.125	4.065.010	634.115	4.065.010
4	39.159.375	36.541.883	2.617.492	35.566.971
	46.991.250	46.976.440	14.809	16.432.128
UniCredit Bank Austria	80.871.301	65.783.234	15.088.067	61.679.761
	4.849.655	4.849.655	0	4.849.655
	3.872.543	3.872.543	0	3.872.543
II	19.558.300	4.889.575	14.668.725	4.889.575
2	6.190.135	6.190.135	0	6.190.135
	4.273.668	4.273.668	0	4.273.668
	5.173.233	4.753.891	419.342	4.753.892
	9.769.526	9.769.526	0	9.769.526
	9.704.787	9.704.787	0	7.763.830
	4.789.301	4.789.301	0	4.537.233

	4.488.493	4.488.493	0	2.992.329
	4.887.399	4.887.399	0	4.887.399
	3.314.259	3.314.259	0	2.899.977
Влада Јапана	225.098.427	58.840.493	166.257.934	47.080.945
	55.178.892	55.178.892	0	43.419.344
	169.919.535	3.661.601	166.257.934	3.661.601
Влада Краљевине Белгије	8.336.072	8.336.072	0	5.347.382
1	4.842.817	4.842.817	0	2.905.690
2	2.923.000	2.923.000	0	1.899.950
3	570.255	570.255	0	541.742
Влада Краљевине Шпаније	153.039.136	146.405.371	6.633.764	146.405.371
9	132.267.029	131.699.897	567.132	131.699.897
	10.699.582	10.699.582	0	10.699.582
	10.072.525	4.005.892	6.066.633	4.005.892
World bank IBRD	1.350.384.705	1.214.197.287	136.187.418	713.730.993
	93.488.674	93.488.674	0	93.488.674
	451.117.617	451.117.617	0	207.418.375
	493.976.705	493.976.705	0	237.209.654
	46.157.588	16.775.724	29.381.864	16.775.724
	176.220.283	86.502.073	89.718.211	86.502.072
	61.217.479	61.217.479	0	61.217.479
II	28.206.358	11.119.015	17.087.343	11.119.015
World bank IDA	2.298.380.067	2.046.245.769	252.134.298	1.804.536.857
	24.272.882	24.272.882	0	19.418.306
	12.071.974	12.071.974	0	9.506.708
<i>ERP</i>	48.252.390	48.252.390	0	39.566.960
	15.870.731	15.870.731	0	15.077.197
	32.168.260	32.168.260	0	26.699.656
	17.037.051	17.037.051	0	14.055.585
II	21.695.921	11.471.432	10.224.490	11.471.433
(IGA)	16.337.517	16.337.517	0	13.070.014
(IGA)	20.771.986	20.771.986	0	17.915.838
	15.170.552	13.537.357	1.633.196	13.537.357
	16.040.254	16.040.254	0	12.631.736
	7.641.762	7.641.762	0	7.641.762
	18.512.946	18.512.946	0	17.124.476
	6.841.736	6.841.736	0	5.901.017
	11.425.322	11.425.322	0	9.140.272
	35.888.900	35.888.900	0	32.748.633
	25.603.229	25.603.229	0	22.082.786
	31.764.409	31.764.409	0	26.364.463
	12.019.153	12.019.153	0	9.465.116
1	8.168.759	8.168.759	0	6.432.897
2	17.971.269	17.971.269	0	14.601.656
3	18.671.448	18.671.448	0	16.570.910
<i>PFSAC 1</i>	107.827.612	107.827.612	0	90.305.625
<i>PFSAC 2</i>	124.165.129	124.165.129	0	107.092.424
()	8.631.524	8.631.524	0	7.228.915
	19.138.020	19.138.020	0	18.181.119
	87.755.806	87.755.806	0	75.689.382
	32.208.248	26.408.390	5.799.858	26.408.390
	26.535.850	26.535.850	0	23.550.586
	151.705.515	8.863.336	142.842.179	8.863.336
	82.387.764	82.387.764	0	77.238.529
	98.491.888	98.491.888	0	98.491.888
	60.215.420	12.504.592	47.710.828	12.504.592
	52.980.234	10.599.854	42.380.380	10.599.853
	38.042.313	38.042.313	0	38.042.313
<i>RAP</i>	28.707.351	28.707.351	0	23.683.565
	10.607.596	10.607.596	0	9.627.352
	19.926.665	19.926.665	0	16.937.665
	35.217.395	35.217.395	0	32.812.954
	22.237.251	22.237.251	0	22.237.251
<i>SITAP</i>	9.717.597	9.717.597	0	8.259.958
	21.646.256	20.102.888	1.543.368	20.102.888

<i>SOSAC</i>	35.709.144	35.709.144	0	32.138.230
<i>SOTAC</i>	5.355.540	5.355.540	0	4.819.987
	24.505.303	24.505.303	0	19.297.957
1	57.731.017	57.731.017	0	45.463.180
2	43.023.208	43.023.208	0	35.494.162
3	56.386.659	56.386.659	0	51.452.827
4	58.236.316	58.236.316	0	58.236.316
	11.360.361	11.360.361	0	9.514.318
<i>TAC 1</i>	145.637.294	145.637.294	0	114.689.369
	6.722.526	6.722.526	0	6.134.310
1	55.117.900	55.117.900	0	45.747.884
2	63.693.732	63.693.732	0	51.751.159
	20.305.159	20.305.159	0	18.274.658
	54.896.553	54.896.553	0	50.779.311
	45.508.866	45.508.866	0	43.429.466
	37.464.134	37.464.134	0	35.936.037
	32.168.260	32.168.260	0	26.699.656
	21.196.919	21.196.919	0	18.812.283
	25.986.421	25.986.421	0	25.986.421
	17.121.810	17.121.810	0	14.767.573
	7.909.062	7.909.062	0	6.228.391
УКУПНО ДРЖАВНИ СПОЉНИ ДУГ	12.720.202.402	10.721.266.469	1.998.935.932	8.059.664.963
<i>Дуг Федерације БиХ</i>				
Кувајт фонд за Арапски ек. развој	44.169.300	44.169.300	0	23.485.140
	16.159.500	16.159.500	0	7.271.775
	28.009.800	28.009.800	0	16.213.365
OPEC (OFID) FUND	16.083.413	16.083.413	0	6.701.154
	16.083.413	16.083.413	0	6.701.154
Влада Португала	62.586.560	62.570.913	15.647	62.570.913
	62.586.560	62.570.913	15.647	62.570.913
ДУГ ФЕДЕРАЦИЈЕ БИХ	122.839.273	122.823.626	15.647	92.757.207
<i>Дуг Републике Српске</i>				
Република Србија	24.444.688	24.444.688	0	24.444.688
	15.643.453	15.643.453	0	15.643.453
	8.801.235	8.801.235	0	8.801.235
Влада Португала	7.627.737	7.627.737	0	6.240.876
	7.627.737	7.627.737	0	6.240.876
Влада Републике Пољске	39.115.917	39.115.917	0	35.166.010
	39.115.917	39.115.917	0	35.166.010
ДУГ РЕПУБЛИКЕ СРПСКЕ	71.188.342	71.188.342	0	65.851.574
УКУПНО ЗАДУЖЕЊЕ БиХ СА ЗАДУЖЕЊИМА ЕНТИТЕТА	12.914.230.017	10.915.278.438	1.998.951.579	8.218.273.744

ПРИЛОГ 2

*Преглед неангажованих кредитних средстава по закљученим кредитним споразумима
и плаћени трошкови закључно са 31.12.2014. године*

(у КМ)				
Кредитори по пројектима	Неангажовано	Плаћени <i>commitment fee</i>		
		Укупно	Од тога Федерација БиХ	Од тога Република Српска
Спољни државни дуг				
ВЛАДА КРАЉЕВИНЕ ШПАНИЈЕ	6.633.763	0	0	0
9	567.131	0	0	0
	6.066.633	0	0	0
ЕВРОПСКА ИНВЕСТИЦИЈСКА БАНКА	732.653.918	0	0	0
23376 2	64.542.390	0	0	0
24569	113.242.557	0	0	0
25741	75.690.621	0	0	0
31243	136.908.100	0	0	0
31529	88.012.350	0	0	0
82135 -	254.257.900	0	0	0
СВЈЕТСКА БАНКА - IDA	252.134.298	0	0	0
43250	5.799.858	0	0	0
45400 II	10.224.490	0	0	0
4704-	1.543.368	0	0	0
4912-	1.633.196	0	0	0
50980-	47.710.828	0	0	0
5188-	42.380.380	0	0	0
5529-	142.842.179	0	0	0
САУДИЈСКИ ФОНД ЗА РАЗВОЈ	12.033.122	0	0	0
1/350	14.809	0	0	0
2/498	2.617.492	0	0	0
3/539	8.766.706	0	0	0
4/560	634.115	0	0	0
МЕЂУНАРОДНИ ФОНД ЗА РАЗВОЈ ПОЉОПР.	6.953.950	0	0	0
687	123.471	0	0	0
772	6.830.478	0	0	0
РАЗВОЈНА БАНКА САВЈЕТА ЕВРОПЕ	26.599.288	0	0	0
1688	20.536.215	0	0	0
1747 II	6.063.073	0	0	0
ВЛАДА ЈАПАНА	166.257.934	0	0	0
- 1	166.257.934	0	0	0
ОРГАНИЗАЦИЈА ЗЕМАЉА ИЗВОЗНИЦА НАФТЕ	56.448.612	119.481	119.481	0
1022	24.309.264	119.481	119.481	0
1189 (. -)	19.300.956	0	0	0
1322	4.899.329	0	0	0
1376	7.939.063	0	0	0
СВЈЕТСКА БАНКА - IBRD	136.187.418	0	0	0
IBRD 76290	17.087.344	0	0	0
IBRD 7842	29.381.864	0	0	0
IBRD 8167	89.718.211	0	0	0
ЊЕМАЧКА РАЗВОЈНА БАНКА	460.349.805	706.345	402.326	304.019
- . - .	43.026	0	0	0
23476	0	3.494	3.494	0
24282	4.598.389	15.403	0	15.403
24478	138.863.930	347.160	347.160	0
25322 SCADA	21.514.130	53.785	39.312	14.473
25255 III	97.791.500	244.479	0	244.479
26096 , III	11.734.980	29.663	0	29.663
26571	127.128.950	12.360	12.360	0
26848	58.674.900	0	0	0
ИЗВОЗНО УВОЗНА БАНКА КОРЕЈЕ	4.665.297	0	0	0
	4.665.297	0	0	0
АУСТРИЈСКА БАНКА (UNICREDIT ГРУПАЦИЈА)	15.088.067	13.000	5.785	7.215

	419.342	5.785	5.785	0
II	14.668.725	7.215	0	7.215
RAIFFEISEN BANK	0	21.923	21.663	260
	0	260	0	260
	0	21.663	21.663	0
КУВАЈТСКИ ФОНД ЗА АРАПСКИ ЕК.РАЗВОЈ	48.587.189	0	0	0
794 -	48.587.189	0	0	0
ERSTE BANK	6.208.382	24.462	24.462	0
	6.208.382	24.462	24.462	0
ЕВРОПСКА БАНКА ЗА ОБНОВУ И РАЗВОЈ	68.134.889	937.254	847.421	89.833
35418 2	41.495.517	210.359	132.508	77.851
37543	0	2.429	2.429	0
38716 V	0	185.891	185.891	0
40327	2.323.100	11.982	0	11.982
38770	4.294.934	11.036	11.036	0
42889	12.978.759	407.280	407.280	0
42557	7.042.579	108.277	108.277	0
УКУПНО ДРЖАВНИ СПОЉНИ ДУГ	1.998.935.931	1.822.463	1.421.137	401.326
<i>Дуг ентитета (Федерација БиХ)</i>				
ВЛАДА ПОРТУГАЛА	15.647	0	0	0
	15.647	0	0	0
УКУПНО	1.998.951.578	1.822.463	1.421.137	401.326

ПРИЛОГ 3

*Преглед сервисираних обавеза по кредиторима и носиоцима обавеза за период 01.01.-
31.12.2014. године*

(у КМ)

Кредитор	Укупно сервисирано БиХ у периоду 01.01.- 31.12.2014.год.	од тога			
		Федерација БиХ	Република Српска	Дистрикт	Институције БиХ
(IMF)	338.799.088,20	225.606.896,18	113.159.520,64	32.671,38	0,00
(EBRD)	112.435.851,49	78.024.599,26	31.139.338,36	0,00	3.271.913,87
	67.177.170,20	43.826.385,82	23.350.784,38	0,00	0,00
(IDA)	56.489.124,63	38.496.850,29	17.992.274,34	0,00	0,00
(IBRD)	43.489.766,17	20.906.753,37	22.583.012,80	0,00	0,00
(EIB)	51.583.450,83	27.634.233,29	23.949.217,54	0,00	0,00
	33.811.218,79	23.993.912,20	9.817.306,59	0,00	0,00
	11.907.106,99	7.024.111,13	4.493.198,94	0,00	389.796,92
KfW	6.191.687,99	3.692.644,45	2.499.043,54	0,00	0,00
	4.505.056,50	4.505.056,50	0,00	0,00	0,00
Fortis banka- ABN AMRO	3.210.817,32	3.210.817,32	0,00	0,00	0,00
	2.206.023,87	1.850.780,81	355.243,06	0,00	0,00
(CEB)	3.085.912,60	1.743.232,67	1.097.611,44	97.911,84	147.156,65
OFID (OPEC) Fond	1.758.179,80	1.738.142,73	17.241,19	2.795,88	0,00
. (IFAD)	2.901.846,48	1.684.234,62	1.217.611,86	0,00	0,00
(Bawag)	2.370.314,16	2.370.314,16	0,00	0,00	0,00
đ (Exim bank)	7.010.519,73	3.206.970,62	3.803.549,11	0,00	0,00
UniCredit Bank Austria	3.348.639,61	1.026.601,92	938.383,28	1.383.654,41	0,00
	1.759.161,27	1.755.308,93	3.852,34	0,00	0,00
Raiffeisen bank	6.294.189,67	1.824.325,53	4.469.864,14	0,00	0,00
	0,00	0,00	0,00	0,00	0,00
	416.803,61	65.065,79	109.596,95	0,00	242.140,87
Erste bank	140.187,62	86.356,62	53.831,00	0,00	0,00
УКУПНО КРЕДИТОРИ	760.892.117,53	494.273.594,21	261.050.481,50	1.517.033,51	4.051.008,31
	31.761,85	19.292,42	12.025,11	98,82	345,50
СВЕУКУПНО	760.923.879,38	494.292.886,63	261.062.506,61	1.517.132,33	4.051.353,81

ПРИЛОГ 4

Преглед пројеката у поступку закључивања на дан 31.12.2014. године

Р.бр.	НАЗИВ ПРОЈЕКТА	ИЗНОС КРЕДИТА/ГАРАНЦИЈЕ /ГРАНТ (у оригиналној валути)			Фаза	Статус
		ФБиХ	РС	Брчко Дистрикт		
EBRD						
1.			4.500.000,00 ₺			; ()
2.	-			28.500.000,00 ₺		(,)
3.	-	30.000.000,00 ₺				()
4.	-	25.000.000,00 ₺				()
5.	()	5.000.000,00 ₺				()
6.	()	6.000.000,00 ₺				24.12.2014.
7.		10.000.000,00 ₺				()
8.	(SIDA/EBRD)	1.400.000,00 ₺				(15.12.2014.)
9.	(SIDA/EBRD)		2.000.000,00 ₺			(15.12.2014.)
10.	/EBRD/ORIO/ -					(EBRD-)
11.	/EBRD/ORIO/ -					
12.	(-		35.000.000,00 ₺			

)					- 30.10.2014.
13.	()		7.000.000,00 ₺			24.12.2014.
14.	1		-			- 25.09.2014.
EIB						
15.	-	15.000.000,00 ₺				()
16.	-	20.000.000,00 ₺				()
17.	-		25.000.000,00 ₺			
18.	- V -	100.000.000,00 ₺				- (02.12.2014.)
19.		37.500.000,00 ₺				()
20.	2010 2 - IPA		2.500.000,00 ₺			- (23.09.2014.)
21.	SIDA Munic Wat San Grant	45000000,00 SEK	45.000.000,00 SEK			()
22.	3 21.12.2005. 28.12.2005. 6 II					24.12.2014.
23.	2 15.07.2008. 18.08.2008. 6					/
СВЈЕТСКА БАНКА						
24.	IDA IDA	6.630.000,00 SDR	8.970.000,00 SDR			- 30.09.2014.
25.	IDA	12.480.000,00 SDR	8.320.000,00 SDR			- 14.11.2014.
26.	() IBRD -2	22.440.000,00 ₺	14.960.000,00 ₺			23.12.2014.
27.	Gef : IBRD	5.667.147,00 \$				()
28.	IPA (: :	4.750.000,00 ₺				

) /IBRD					(,)
29.	IPA (EC)	2.375.000,00 ₮				21.10.2014. ()
30.	IPA (: ,) IBRD	4.465.000,00 ₮				14.11.2014. ()
31.	Gef (I) /IBRD (2.440.000,00 USD)	2.440.000,00 \$				30.09.2014. -
32.	(5,0 SDR)		2.500.000,00 \$			
33.	Gef (/IBRD (200.000,00 USD)					
34.	SCCF (/IBRD (200.000,00 USD)					

АУТСРИЈА						
35.	" II	3.500.000,00 ₮				()
36.	" " . .	7.475.000,00 ₮				
37.		4.300.000,00 ₮				
38.						

КЈВ - ЊЕМАЧКА						
39.	. EUR) (КЈВ) (100	100.000.000,00 ₮				
40.	30 . EUR) (КЈВ) (30.000.000,00 ₮				
41.	- ()	11.000.000,00 ₮				
42.	- ()	10.990.000,00 ₮				-
43.	2 КЈВ .					
44.	2012.(50 EUR)					

РАЗВОЈНА БАНКА САВЈЕТА ЕВРОПЕ						
45.	(60,0 .EUR)	40.423.203,00 ₺	18.169.412,00 ₺	1.407.385,00 ₺		(/)
46.	-	11.000.000,00 ₺				
47.			5.000.000,00 ₺			
Међународни фонд за развој пољопривреде IFAD						
48.	-	7.632.000,00 \$	5.088.000,00 \$			()
OFID						
49.	-	\$5.350.000,00				
OFID						
50.	V (-)	24.000.000,00 ₺				-
51.	V (-)	48.000.000,00 \$				-
SFD						
53.	()	82.000.000,00 SAR				
54.	SFD	6.000.000,00 \$				
ЈАПАН						
55.	- 2014, .	¥2.000.000,00				.

ПРИЛОГ 5

*Преглед стања дуга по основу издатих гаранација Федерације БиХ, кантона, општина
и градова на дан 31.12.2014. године*

Гаранције Федерације БиХ на дан 31.12.2014. године

		<i>UniCredit Bank</i> <i>Intesa Sanpaolo bank</i>	40.350.051	EUR		52.611.891
"		-	5.800.000	EUR		4.537.526
"						
УКУПНО ГАРАНЦИЈЕ ФЕДЕРАЦИЈЕ БиХ			46.150.051			57.149.417

Гаранције кантона у Федерацији БиХ на дан 31.12.2014. године

Назив кантона	Стање дуга по спољним гаранцијама	Стање дуга по унутрашњим гаранцијама	УКУПНО стање дуга по гаранцијама
	0	37.240.188	37.240.188
	0	5.671.907	5.671.907
-	1.454.968	15.000.000	16.454.968
-	0	35.200.823	35.200.823
10	848.829	0	848.829
	0	9.769.662	9.769.662
Укупно	2.303.798	102.882.580	105.186.377

Гаранције општина у Федерацији БиХ на дан 31.12.2014. године

()

ОПШТИНА	Спољне гаранције	Унутрашње гаранције	Гаранције
		27.699	27.699
	3.573.198	0	3.573.198
		617.616	617.616
	600.000	0	600.000
		6.540.787	6.540.787
		1.227.138	1.227.138
		943.177	943.177
		2.273.311	2.273.311
		140.162	140.162
		50.000	50.000
	5.195.002	0	5.195.002
		2.139.845	2.139.845
		499.000	499.000
		87.964	87.964
		464.572	464.572
		182.581	182.581
		471.706	471.706
		26.747	26.747
УКУПНО	9.368.200	15.692.305	25.060.506

Гаранције градова у Федерацији БиХ на дан 31.12.2014. године

Редни број	ГРАД	Спољне гаранције	Унутрашње гаранције	Стање дуга по гаранцијама
1		6.029.303	0	6.029.303
2		0	9.856.167	9.856.167
3		1.589.632	0	1.589.632
УКУПНО		7.618.935	9.856.167	17.475.102

ПРИЛОГ 6

*Преглед гаранција Владе Републике Српске
Одобрена, повучена кредитна средства и стање дуга на дан 31.12.2014. године*

**ГАРАНЦИЈЕ ВЛАДЕ РЕПУБЛИКЕ СРПСКЕ - ОДОБРЕНА, ПОВУЧЕНА КРЕДИТНА СРЕДСТВА
И СТАЊЕ ДУГА НА ДАН 31.12.2014. године**

Ред. бр.	Назив кредита по основу којег је издата гаранција Владе РС	Одобрена кред.сред.			Повучена средства			УЧЕШЋЕ % (8/4-6)	Отплаћена главница			СТАЊЕ ДУГА 31.12.2014.год.		
		у оригиналној валути		КМ	у оргин. валути		КМ		у оргин. валути		КМ	у оргин. валути		КМ
1	2	3		4	7		8	9	10		11	12		13
1	EBRD-Постројење за пречишћавање отпадних вода и проширење водоводне и канализационе мреже, Бијељина фаза II 40775	EUR	5.000.000,00	9.779.150,00	EUR	4.981.500,00	9.742.967,15	99,63%	EUR	359.907,77	703.918,41	EUR	4.621.592,23	9.039.048,73
2	„UniCredit Bank“ а.д. Бања Лука-Пројекат модернизације електролокомотива и вагона*	EUR	4.556.357,08	8.911.459,88	EUR	4.326.725,23	8.462.339,01	94,96%	EUR	1.425.961,44	2.788.938,16	EUR	2.900.763,79	5.673.400,84
3	EBRD-Аутопут Бањалука-Добој, дионица Пријавор-Добој 4137	EUR	150.000.000,00	293.374.500,00	EUR	113.561.490,47	222.106.969,91	75,71%	EUR	0,00	0,00	EUR	113.561.490,47	222.106.969,91
УКУПНО ГАРАНЦИЈЕ ВЛАДЕ РС		-		312.065.109,88	-		240.312.276,06	77,01%	-		3.492.856,58	-		236.819.419,48

* 5 4.556.357,08 EUR. 12.06.2013. ,

** " . . . "