



Broj 05-07-3-2835/16
Sarajevo, 13.10.2015. godine

BOSNA I HERCEGOVINA PARLAMENTARNA SKUPŠTINA BOSNE I HERCEGOVINE SARAJEVO			
PRIMLJENO 14-10-2016			
Organizaciona jedinica	Klasifikaciona oznaka	Redni broj	Broj priloga
01,02-16-1	2638/16		

PARLAMENTARNA SKUPŠTINA BiH
- Zastupnički dom -
- Dom naroda -


SARAJEVO

PREDMET: Informacija, *dostavlja se*

Zastupnički dom Parlamentarne skupštine Bosne i Hercegovine, aktom broj 01-50-1-15-30/16 od 27.5.2015. godine, dostavio je Vijeću ministara BiH Zaključak usvojen na 30. sjednici, održanoj 24.5.2016. godine, povodom razmatranja Izvješća o radu Vijeća ministara za 2015. godinu.

S tim u svezi, u cilju realizacije navedenog zaključka, u privitku dostavljamo Informaciju o stanju javne zaduženosti Bosne i Hercegovine na dan 30.6.2016. godine, a koju je Vijeće ministara usvojio na 76. sjednici, održanoj 4.10.2016. godine.

S poštovanjem,



BOSNA I HERCEGOVINA
MINISTARSTVO FINANSIJA/
FINANSIJA I TREZORA



БОСНА И ХЕРЦЕГОВИНА
МИНИСТАРСТВО ФИНАНСИЈА
И ТРЕЗОРА

BOSNIA AND HERZEGOVINA
MINISTRY OF FINANCE
AND TREASURY

INFORMACIJA O STANJU JAVNE ZADUŽENOSTI
BOSNE I HERCEGOVINE
na dan 30.06.2016. godine

Sarajevo, septembar 2016. godine

SADRŽAJ

SADRŽAJ	2
UVOD	3
1. VANJSKA ZADUŽENOST BOSNE I HERCEGOVINE	3
1.1. Stanje vanjske zaduženosti na dan 30.06.2016. godine	3
1.2. Struktura vanjske zaduženosti BiH po periodu nastanka obaveze i kreditorima	4
1.3. Stanje vanjskog duga kroz period	5
1.4. Vanjska zaduženost (novi krediti) po sektorima/namjeni korištenja kredita	6
1.5. Servisiranje vanjskog duga BiH	7
1.6. Kreditni uslovi i valutna struktura kredita	9
1.7. Pregled projekata u postupku zaključivanja	10
2. UNUTRAŠNJA ZADUŽENOST BOSNE I HERCEGOVINE	11
2.1. Stanje unutrašnjeg duga	11
3. GARANCIJE PO OSNOVU VANJSKE I UNUTRAŠNJE ZADUŽENOSTI BOSNE I HERCEGOVINE	13
3.1. Vanjske državne garancije	13
3.2. Garancije entiteta i Distrikta	14
4. JAVNA ZADUŽENOST BOSNE I HERCEGOVINE	14
4.1. Stanje javne zaduženosti na dan 30.06.2016. godine	14
4.2. Pokazatelji zaduženosti po osnovu javnog duga	15
SAŽETAK	16
TERMINI KORIŠTENI U INFORMACIJI	17
PRILOG 1	
Analitički pregled vanjskog državnog duga i vanjskog duga entiteta i Distrikta zaključno sa 30.06.2016. godine	19
PRILOG 2	
Pregled stanja duga po osnovu izdatih garancija Federacije BiH, kantona, općina i gradova na dan 30.06.2016. godine	25
PRILOG 3	
Pregled garancija Vlade Republike Srpske, odobrena, povučena kreditna sredstva i stanje duga na dan 30.06.2016. godine	28

Tabela 2. Stanje vanjskog duga BiH na dan 30.06.2016. godine u odnosu na stanje vanjskog duga na dan 31.12.2015.

	Stanje vanjskog duga na dan (mil KM)		Povećanje / smanjenje	
	31.12.2015.	30.06.2016.	mil KM	%
Federacija BiH	5.318,67	5.213,10	-105,57	-1,98
Republika Srpska	3.015,56	3.072,06	56,50	1,87
Distrikt	21,06	20,56	-0,50	-2,40
Institucije BiH	55,78	54,29	-1,49	-2,67
Ukupno	8.411,07	8.360,01	-51,06	-0,61

Analitički pregled vanjskog državnog duga i vanjskog duga entiteta i Distrikta dat je u Prilogu 1.

1.2. Struktura vanjske zaduženosti BiH po periodu nastanka obaveze i kreditorima

Učešće „starog” duga u stanju vanjske zaduženosti sa 30.06.2016. godine od 17,18% i dalje iskazuje tendenciju smanjenja, obzirom da je učešće ovog duga u 2015. godini iznosilo 17,89%, a 2014. godine 19,65%. „Stari” dug čine naslijeđeni komercijalni dugovi prema Pariškom klubu kreditora, Londonskom klubu kreditora, te zajmovi IBRD-a.

U okviru „novog” duga, najveću procentualnu zastupljenost čine dugovi prema međunarodnim finansijskim institucijama (Svjetska banka – IDA i IBRD, EIB, MMF, EBRD, Evropska komisija).

Tabela 3. Stanje vanjskog duga BiH na dan 30.06.2016. godine prema podjeli kreditora na multilateralne i bilateralne, nosiocima obaveza i periodu nastanka obaveze (u mil KM)

Kreditor	Federacija BiH	Republika Srpska	Distrikt	Institucije BiH	Ukupan vanjski dug	% učešće u stanju duga
Bilateralna	1.247,91	609,36	5,82	2,66	1.865,75	22,32%
„Novi dug”	564,68	282,80	5,82	2,66	855,96	10,24%
ABN Amro (ABNAMRO)	6,12	0,00	0,00	0,00	6,12	0,07%
Banka za rad i gosp. i Aust. pošt. šted. (BAWAG)	10,28	0,00	0,00	0,00	10,28	0,12%
ERSTE Banka (EBA)	12,70	3,41	0,00	0,00	16,11	0,19%
Izvozno - uvozna banka Koreje (KEXIM)	53,59	105,36	0,00	0,00	158,95	1,90%
Kuvajtski fond za arapski ekonomski razvoj (KWT)	38,30	0,00	0,00	0,00	38,30	0,46%
Njemačka razvojna banka (KFW)	46,01	18,92	0,00	0,00	64,92	0,78%
Raiffeisen banka (RBA)	19,95	46,64	0,00	0,00	66,58	0,80%
Republika Portugal (PRT)	62,59	4,85	0,00	0,00	67,44	0,81%
Republika Srbija (SRB)	0,00	23,00	0,00	0,00	23,00	0,28%
Saudijski razvojni fond (SFD)	94,88	0,00	0,00	0,00	94,88	1,13%
UniCredit Bank Austria (UCBA)	33,56	27,39	5,82	0,00	66,78	0,80%
Vlada Belgije (BEL)	0,78	1,49	0,00	2,66	4,93	0,06%
Vlada Japana (JPN)	43,62	14,95	0,00	0,00	58,57	0,70%
Vlada Poljske (POL)	0,00	33,00	0,00	0,00	33,00	0,39%
Vlada Španije (ESP)	142,30	3,80	0,00	0,00	146,10	1,75%
„Stari dug”	683,23	326,55	0,00	0,00	1.009,78	12,08%

⁵ Navedeni iznos uključuje ugovorene iznose vanjskog državnog duga, kao i vanjski dug entiteta i Distrikta. Krediti koji su otplaćeni nisu uključeni.

Londonški Klub kreditora (LK)	166,41	88,66	0,00	0,00	255,08	3,05%
Pariški klub kreditora	516,82	237,89	0,00	0,00	754,71	9,03%
Multilateralna	3.965,19	2.462,71	14,74	51,63	6.494,26	77,68%
"Novi dug"	3.762,12	2.239,55	14,74	51,63	6.068,03	72,58%
Evropska banka za obnovu i razvoj (EBRD)	513,13	128,93	5,35	14,86	662,27	7,92%
Evropska investiciona banka (EIB)	834,82	842,87	0,00	0,00	1.677,70	20,07%
Evropska komisija (EK)	138,21	69,11	0,00	19,56	226,88	2,71%
Međunarodni fond za razvoj poljoprivrede (IFAD)	44,64	35,49	0,00	0,00	80,13	0,96%
Međunarodni monetarni fond (MMF)	605,63	353,86	4,17	0,00	963,66	11,53%
Opec fond za međunarodni razvoj (OFID)	48,55	4,23	0,69	0,00	53,47	0,64%
Razvojna banka Vijeća Evrope (CEB)	35,41	19,65	1,17	17,21	73,44	0,88%
Svjetska banka (IBRD)	281,09	140,14	0,00	0,00	421,23	5,04%
Svjetska banka (IDA)	1.260,62	645,27	3,36	0,00	1.909,25	22,84%
"Stari dug"	203,08	223,16	0,00	0,00	426,23	5,10%
Svjetska banka (IBRD)	203,08	223,16	0,00	0,00	426,23	5,10%
Ukupno:	5.213,10	3.072,06	20,56	54,29	8.360,01	100,00%

Ukoliko se posmatra podjela kreditora na multilateralne i bilateralne, zaključno sa 30.06.2016. godine učešće multilateralnih kreditora je iznosilo 77,68%, dok se na bilateralne odnosi 22,32% ukupnog stanja vanjskog duga.

1.3. Stanje vanjskog duga kroz period

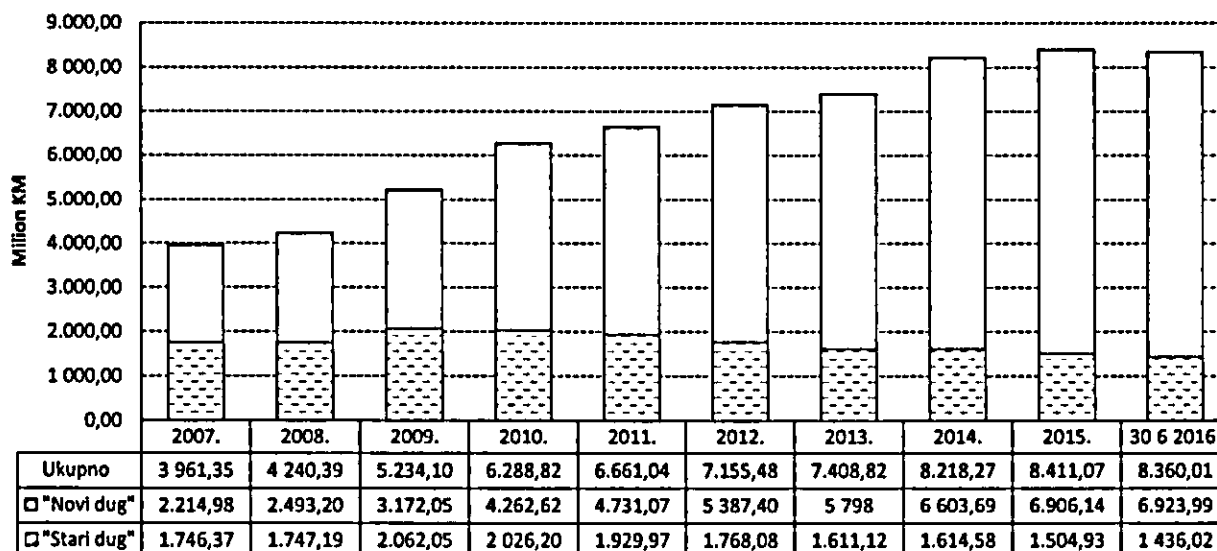
Niže navedena tabela prezentira kretanje stanja vanjskog duga kroz period (2006.-30.06.2016.), uz iskazane nominalne i procentualne veličine povećanja/smanjenja vanjskog duga u odnosu na prethodnu godinu. Iz navedenog je vidljivo da je vanjski dug u posmatranom šestomjesečnom periodu smanjen za 52,06 miliona KM ili za 0,61% u odnosu na stanje duga 31.12.2015.godine

Tabela 4. Povećanje/smanjenje vanjskog duga BiH u odnosu na prethodnu godinu

Godina		2006.	2007.	2008.	2009.	2010.	2011.	2012.	2013.	2014.	2015.	30.06. 2016.
Vanjski dug BiH	u mil KM	4 071,07	3 961,35	4 240,39	5 234,10	6 288,82	6 661,04	7 155,48	7 408,82	8 218,27	8 411,07	8 360,01
Povećanje/smanjenje vanjskog duga BiH	u mil KM	-266,86	-109,72	279,04	993,71	1 054,72	372,22	494,44	253,34	809,45	192,80	-51,06
u odnosu na prethodnu godinu	u %	-6,15	-2,7	7,04	23,43	20,15	5,92	7,42	3,54	10,93	2,35	-0,61

U periodu od 01.01.-30.06.2016. godine angažovano je 253,19 mil KM odobrenih kreditnih sredstava, od čega se 11,73% odnosi na kredite čija su prva povlačenja počela u 2016. godini (KFW-Njemačka razvojna banka – kredit za vjetroelektranu Mesihovina alociran na FBiH i OPEC – kredit za rekonstrukciju željezničke pruge Sarajevo-Bradina alociran na FBiH). Od ukupnog iznosa povučenih sredstava 61,80% se odnosi na EIB, 11,12% na KFW, na IDA i EBRD 10,58%, odnosno 6,08% itd..

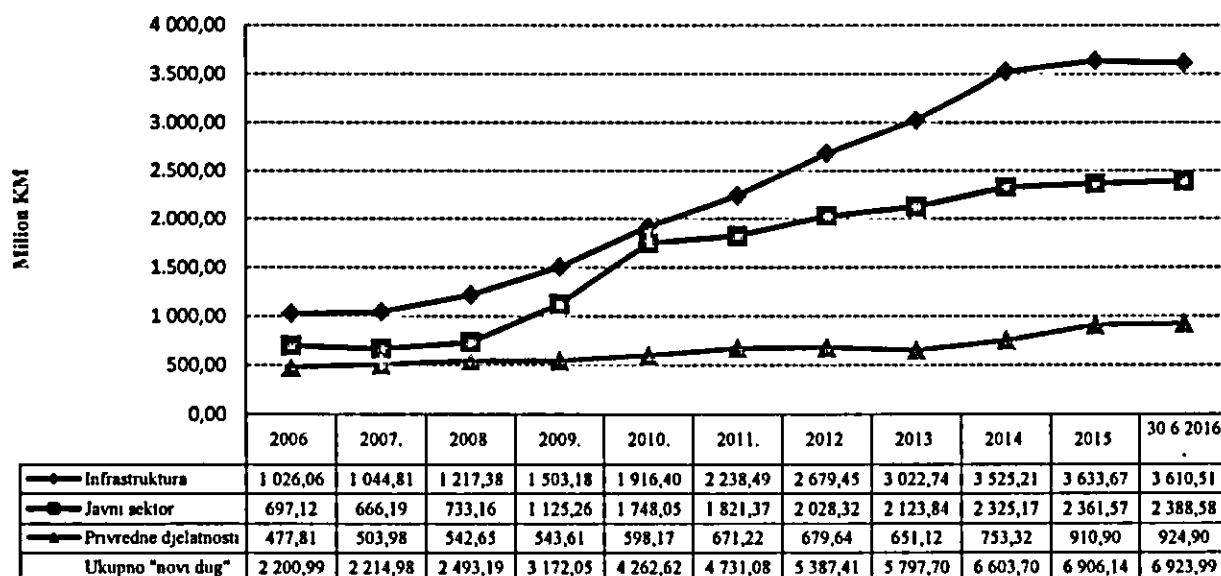
Grafikon 1. Vanjska zaduženost BiH kroz period 2006. - 30.06.2016. godina



1.4. Vanjska zaduženost (novi krediti) po sektorima/namjeni korištenja kredita

Namjena kredita posmatra se kroz zaduživanje u sektore za podršku infrastrukturnim projektima⁶, projektima za podršku javnog sektora⁷ i privredne djelatnosti⁸.

Grafikon 2. Namjena kredita u odnosu na stanje «novog duga» kroz period 2006 – 30.06.2016. godine



⁶ Infrastruktura obuhvata kredite za podršku sljedećim projektima: telekomunikacije, projekti za vodu, nabavke vozova i vagona, električna energija, cestovna infrastruktura, željeznice, sanacije cesta, javni radovi, lokalno grijanje, plin, stanovanje, lokalni razvoj, transport, projekat hitne rekonstrukcije, upravljanje čvrstim otpadom, projekti cestovne infrastrukture i sigurnosti u BiH itd.

⁷ Javni sektor obuhvata kredite za podršku sljedećim projektima: obrazovanje, žrtve rata, razminiranje, kulturno naslijeđe, zdravstveni sektor, projekti za prilagođavanje socijalnom sektoru, razvoj općina, stand-by aranžman, pomoć izbjeglim i raseljenim licima, makrofinansijska pomoć, pomoć socijalnom sektoru, krediti za podršku budžetu itd.

⁸ Privredne djelatnosti obuhvataju kredite za podršku sljedećim projektima: lokalne inicijative, demobilizacija, farme, industrija, šumarstvo, izvozna podrška preduzećima, podrška privatizaciji banaka, trgovina i transportne olakšice, projekti za zapošljavanje, lokalne inicijative, tehnička pomoć u privatizaciji, prilagođavanje poslovnog ambijenta, krediti za privatni sektor, razvoj male poljoprivrede, razvoj i zaštita šuma itd.

U ukupnom stanju vanjske zaduženosti na dan 30.06.2016. godine, po osnovu novih kredita, 52,14% odnosi se na kredite usmjerene za realizaciju infrastrukturnih projekata, 34,50% na kredite namijenjene javnom sektoru, te 13,36% je angažovano za privredne djelatnosti.

Od ukupno povučenih sredstava u periodu januar-jun 2016. godine, 66,89% se odnosi na infrastrukturne projekte, 2,21% na projekte usmjerene na privredne djelatnosti, dok se 30,90% odnosi na javni sektor. Namjena kredita čija su prva povlačenja bila u 2016. godini je za infrastrukturne projekte.

1.5. Servisiranje vanjskog duga BiH

- *Servisirane obaveze kroz period 2006-30.06.2016. godine*

Niže navedena Tabela 5. daje pregled plaćenih obaveza po osnovu vanjskog državnog duga za period 2006 – 30.06.2016. godine, kao i vanjskog duga entiteta, sa strukturom plaćanja glavnica i kamata, servisnih i drugih troškova.

Tabela 5. Pregled plaćenih glavnica i kamata kroz period 2006 – 30.06.2016. godina⁹ (u mil KM)

		2006	2007	2008	2009	2010	2011	2012	2013	2014	2015	30.6.2016
Bosna i Hercegovina	Glavnica	169,97	138,35	121,30	150,83	211,37	235,53	305,38	594,16	659,82	478,72	273,16
	Kamata serv i dr trošk	99,58	100,74	108,75	95,05	89,51	104,49	107,93	90,69	101,10	102,61	59,15
	Ukupno	269,55	239,09	230,05	245,88	300,88	340,02	413,31	684,85	760,92	581,33	332,31
Federacija BiH	Glavnica	2,20	2,22	21,76	2,81	2,97	3,04	2,79	3,30	2,44	3,76	1,20
	Kamata serv i dr trošk	1,42	1,83	1,68	2,68	2,94	2,87	2,68	2,73	2,48	2,69	2,15
	Ukupno	3,62	4,05	23,44	5,49	5,91	5,91	5,47	6,03	4,92	6,45	3,35
Republika Srpska	Glavnica	0,54	0,55	0,33	0,03	0,00	2,90	0,00	2,53	2,81	4,30	2,66
	Kamata serv i dr trošk	0,29	0,27	0,26	0,25	0,25	0,47	0,69	0,76	0,83	0,80	0,47
	Ukupno	0,83	0,82	0,59	0,28	0,25	3,37	0,69	3,29	3,64	5,11	3,13
Ukupno		274,00	243,96	254,08	251,65	307,04	349,30	419,47	694,17	769,48	592,89	338,79

⁹ Navedeni pregled odnosi se na servis vanjskog državnog duga, kao i servis vanjskog duga entiteta u čijoj ingerenciji je servisiranje istog

• *Servisiranje vanjskog državnog duga u periodu 01.01.-30.06.2016. godine*

U periodu 01.01.-30.06.2016. godine, dospjele obaveze po vanjskom državnom dugu servisirane su redovno, u ukupnom iznosu od 332,31 mil KM¹⁰, od čega na otplatu glavnice se odnosi 273,16 mil KM ili 82,20%, na otplatu kamate, servisnih i drugih troškova 59,15 mil KM ili 17,80%.

Tabela 6. Pregled servisiranja vanjskog državnog duga po kreditorima i nosiocima obaveza za period 01.01.-30.06.2016. godine (mil KM)

Kreditor	Ukupno servis BiH u periodu 01.01.- 30.06.2016.god.	od toga			
		Federacija BiH	Republika Srpska	Distrikt	Institucije BiH
Međunarodni monetarni fond (MMF)	67,46	44,78	22,65	0,02	0,00
Evropska banka za obnovu i razvoj (EBRD)	56,21	41,01	13,22	0,41	1,57
Svjetska banka (IDA)	47,14	31,70	15,40	0,03	0,00
Londonski klub kreditora	37,74	24,62	13,12	0,00	0,00
Evropska investicijska banka (EIB)	38,26	16,13	22,13	0,00	0,00
Svjetska banka (IBRD)	25,26	12,46	12,80	0,00	0,00
Pariški Klub kreditora	19,97	14,41	5,57	0,00	0,00
KfW	3,29	2,07	1,22	0,00	0,00
Evropska komisija	9,79	6,39	3,20	0,00	0,20
Raiffeisen bank A.G.	4,13	1,51	2,62	0,00	0,00
Izvozno-uvozna banka Koreje (Exim Bank)	3,75	1,71	2,05	0,00	0,00
Saudijski fond za rekonstrukciju i razvoj	3,33	3,33	0,00	0,00	0,00
UniCredit Bank Austria	2,97	1,70	0,59	0,68	0,00
OFID (OPEC) Fond	3,19	2,93	0,22	0,04	0,00
Razvojna banka Vijeća Evrope (CEB)	2,32	1,32	0,81	0,04	0,15
Međunarodni fond za razvoj poljop. (IFAD)	1,86	1,03	0,83	0,00	0,00
Fortis banka - ABN AMRO	1,56	1,56	0,00	0,00	0,00
Banka za rad i gospodarstvo (Bawag)	1,16	1,16	0,00	0,00	0,00
Vlada Japana	1,33	1,11	0,21	0,00	0,00
Vlada Španije	1,03	1,03	0,00	0,00	0,00
Kuvajtski fond za arapski ekonomski razvoj	0,19	0,19	0,00	0,00	0,00
Erste bank	0,34	0,07	0,27	0,00	0,00
Vlada Belgije	0,00	0,00	0,00	0,00	0,00
UKUPNO	332,29	212,23	116,93	1,22	1,91
Provizije i bankarski troškovi	0,02	0,01	0,01	0,00	0,00
SVEUKUPNO	332,31	212,24	116,93	1,22	1,91

¹⁰ Ne sadrži servisirane obaveze po kreditima zaključenim direktno od strane entiteta, koji isti samostalno servisiraju (FBiH 3,35 mil KM, RS 3,13 mil KM).

1.6. Kreditni uslovi i valutna struktura kredita

Pregled kreditnih uslova vanjskog zaduženja Bosne i Hercegovine po osnovu prosječne kamate, učešću fiksne i varijabilne kamatne stope u stanju vanjskog duga, te prosječnog dospjeća kredita, dat je u Tabeli 7.

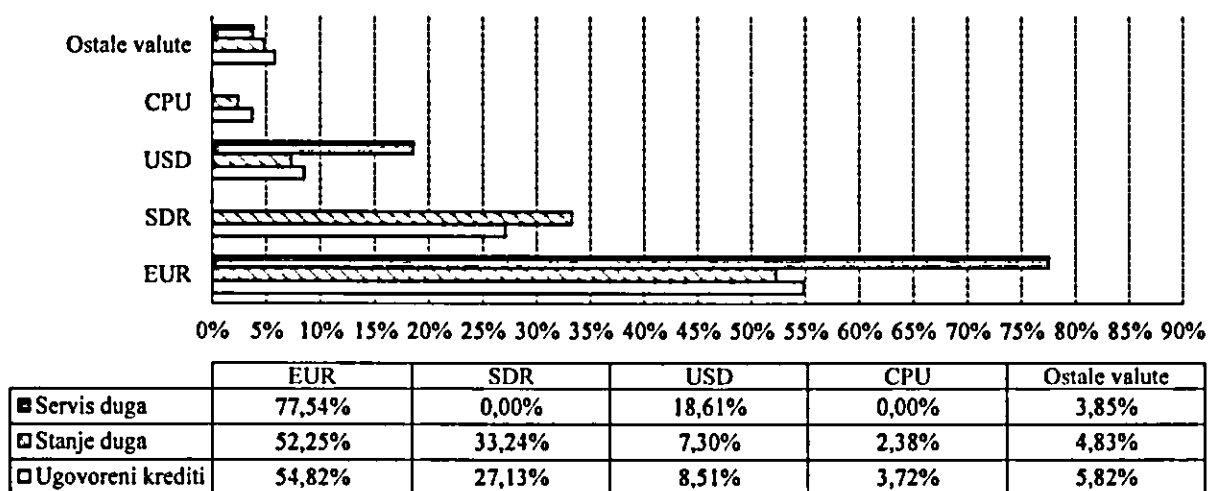
Tabela 7. Kamatna struktura i dospjeće vanjskog duga Bosne i Hercegovine

Opis	31.12.2015.	30.06.2016.
Prosječna kamatna stopa (%)	1,5	1,4
Učešće fiksne kamatne stope (%)	50,2	51,7
Učešće varijabilne kamatne stope (%)	49,8	48,3
Prosječno vrijeme dospjeća (godine)	7,2	7,4

U Grafikonu 3. prikazana je valutna struktura vanjskog duga BiH iz kojeg je vidljivo većinsko učešće valuta EUR, SDR¹¹ i USD u valutnoj strukturi ugovorenog vanjskog duga, kao i stanja vanjskog duga. Od ukupno ugovorenih kredita 90,46% se odnosi na tri gore navedene valute, dok su u stanju duga zastupljene sa 92,79%.

Kada je u pitanju valutna struktura izvršenog servisa vanjskog duga BiH u posmatranom periodu, glavnina dospjelih obaveza ili 77,54% je isplaćena u EUR, 18,61% u USD, dok je 3,85% realizirano u drugim valutama (po kreditima iz bilateralnih sporazuma ili prema nekim od zemalja Pariškog kluba kreditora). Približno četvrtinu isplaćenih obaveza u EUR (25,59%), čine isplate obaveza prema MMF-u obzirom da su obračunate obaveze u SDR isplaćene u valuti EUR.

Grafikon 3. Valutna struktura vanjskih kredita¹²



*CPU- Ugovorena obračunska valuta Svjetske banke za obaveze po Konsolidiranom zajmu - IBRD br. 40390.

¹¹ SDR (Special Drawing Right) - Specijalna prava vučenja, obračunska jedinica koju koristi MMF, Svjetska banka i nekoliko drugih međunarodnih finansijskih institucija. Sastoji se od korpe valuta koju sačinjavaju (US Dolar 41,9%, Euro 37,4%, japanski Yen 9,4% i britanska Funta 11,3%).

¹² Pregled valutne strukture uključuje i podatke o dugu entiteta i Distrikta, a u čijoj ingerenciji je servisiranje istih Ostale valute čine: JPY, KRW, CHF, KWD, SAR, CAD, SEK, DKK, GBP.

1.7. Pregled projekata u postupku zaključivanja

Projekti u postupku zaključivanja¹³—obuhvataju projekte koji su u postupku inicijative za pregovore, pregovaranja sa kreditorima, postupku odobravanja od strane kreditora, te projekte koji su zaključeni i nalaze se u postupku ratifikacije. Ovim su obuhvaćeni projekti iz oblasti putne, željezničke, vodovodne i komunalne infrastrukture, energetike, zdravstva, preduzetništva, bankarstva, obrazovanja itd.¹⁴

Ukupna vrijednost navedenih projekata sa 30.06.2016. godine, koji obuhvata multilateralne i bilateralne kreditore, iznosi cca 1,87 mlrd. KM, od čega se na Federaciju BiH odnosi 1,77 mlrd. KM, a na Republiku Srpsku 97,36 mil. KM, dok Institucije BiH i Distrikt nemaju projekte u postupku zaključivanja. Navedeni projekti se planiraju finansirati uglavnom iz multilateranih izvora (80,60%), od čega najveće učešće imaju EBRD i EIB, dok se iz bilateralnih izvora planira finansirati 19,40% istih.

Od ukupne vrijednosti projekata planiranih za kreditno finansiranje na infrastrukturne projekte se odnosi 95,27%, na projekte za javni sektor 2,79%, te na projekte za privredne djelatnosti 1,94%. U valutnoj strukturi spoljnih kredita koji se planiraju koristiti za finansiranje projekata koji su u postupku zaključivanja preovladava valuta EUR sa cca 95,00%, a kada je u pitanju kamatna struktura krediti koji imaju varijabilnu kamatnu stopu učestvuju sa cca 80,00%.

¹³ Izvor: Ministarstvo finansija i trezora BiH, Sektor za saradnju s finansijskim institucijama.

¹⁴ Projekti u postupku zaključivanja ne uključuju kredit MMFa o kojem se u vrijeme pripreme ove informacije vode razgovori u svrhu zaključivanja EFF aranžmana.

2. UNUTRAŠNJA ZADUŽENOST BOSNE I HERCEGOVINE

2.1. Stanje unutrašnjeg duga

Prema podacima kojima raspolaže Ministarstvo finansija i trezora BiH, unutrašnja zaduženost BiH na dan 30.06.2016. godine iznosi 3.569,54 mil KM¹⁵ i povećana je za 31,51 mil KM ili 0,89% u odnosu na stanje na dan 31.12.2015.godine.

Tabela 8. Stanje unutrašnje zaduženosti Bosne i Hercegovine na dan 30.06.2016. godine (u mil KM)

Vrsta obaveza	Nosilac obaveza			Ukupno
	Bosna i Hercegovina			
Direktni unutrašnji državni dug			0,00	0,00
Indirektni unutrašnji državni dug			0,00	0,00
Ukupno unutrašnji dug po kome je BiH nosilac obaveze:			0,00	0,00
	Entiteti/Distrikt			
	Federacija BiH	Republika Srpska	Distrikt	
Stara devizna štednja	111,99	299,23	0,00	411,22
Ratna potraživanja	195,93	443,18	0,00	639,11
Opće obaveze ¹⁶	12,16	156,45	0,00	168,61
Dugoročne obveznice	560,00	635,77	0,00	1.195,77
Dug po trezorskim zapisima	190,00	77,20	0,00	267,20
Obaveze po kreditima	0,00	150,10	4,33	154,43
Refund. poreza općin. i fond. po osnovu izmirenja poreza putem obveznica	0,00	5,55	0,00	5,55
Aktivirane garancije	0,00	4,42	0,00	4,42
Ukupno dug vlada entiteta/Distrikta:	1.070,08	1.771,90	4,33	2.846,31
	Kantoni			
	Federacija BiH	Republika Srpska	Distrikt	
Obaveze po kreditima	190,70	0,00	0,00	190,70
Dugoročne obveznice	0,00	0,00	0,00	0,00
Ukupno dug kantona	190,70	0,00	0,00	190,70
	Gradovi			
	Federacija BiH	Republika Srpska	Distrikt	
Obaveze po kreditima	22,34	153,79	0,00	176,13
Dugoročne obveznice	0,00	5,29	0,00	5,29
Ukupno gradova	22,34	159,08	0,00	181,42
	Općine			
	Federacija BiH	Republika Srpska	Distrikt	
Obaveze po kreditima	36,20	101,92	0,00	138,12
Dugoročne obveznice	0,80	36,90	0,00	37,70
Ukupno dug općina	37,00	138,82	0,00	175,82
	Dug fondova			
	Federacija BiH	Republika Srpska	Distrikt	
Dug fondova socijalne sigurnosti	0,00	175,29	0,00	175,29
UNUTRAŠNJA ZADUŽENOST	1.320,12	2.245,09	4,33	3.569,54

¹⁵ Izvor podataka. Federalno ministarstvo finansija, Ministarstvo finansija Republike Srpske, Direkcija za finansije Brčko Distrikta BiH.

¹⁶ Opće obaveze: obaveze prema dobavljačima, penzije, invalidnine, obaveze nastale u postupku privatizacije, izvršne sudske odluke

U ukupnom stanju unutrašnje zaduženosti na dan 30.06.2016.godine, Federacija BiH učestvuje sa 36,98%, Republika Srpska 62,90%, te Distrikt sa 0,12%.

Tabela 9. Stanje unutrašnjeg duga entiteta i Distrikta na dan 30.06.2016. godine u odnosu na stanje duga na dan 31.12.2015.

Entitet/Distrikt	Stanje unutrašnjeg duga na dan (mil KM)		Povećanje / smanjenje	
	31.12.2015.	30.06.2016.	mil KM	%
Federacija BiH	1.263,55	1.320,12	+56,57	+ 4,48
Republika Srpska	2.265,03	2.245,09	-19,94	-0,88
Distrikt	9,45	4,33	-5,12	-54,18
Ukupno	3.538,03	3.569,54	+31,51	+0,89

Kao što se može vidjeti iz prethodne tabele stanje unutrašnjeg duga Distrikta sa 30.06.2016. godine je znatno manje u odnosu na 31.12.2015. godine, a što je rezultat isplate obaveza po osnovu stare devizne štednje u Distriktu, odnosno dospjeća na naplatu obveznica izdatih po osnovu obaveza za staru deviznu štednju.

U periodu januar - juni 2016. godine smanjen je dug po osnovu stare devizne štednje za 111,74 mil KM, a po osnovu ratnih potraživanja za 13,71 mil KM.

U navedenom periodu emitovane su obveznice u iznosu 191,71 mil KM i to: FBiH 40 mil KM i RS 151,71 mil KM. U istom periodu bilo je 13 aukcija trezorskih zapisa u iznosu 297,13 mil KM i to: u FBiH 7 ukupne vrijednosti 180 mil KM, a u RS 6 ukupne vrijednosti 117,13 mil KM.

U posmatrano periodu vlade entiteta i Distrikta nisu se zaduživale po osnovu dugoročnih kredita, s tim da je uvećanje duga po osnovu kredita u RS rezultat preuzimanja stanja duga PIO RS (104,21 mil KM).

U periodu januar - juni 2016. godine vlade entiteta i Distrikta su servisirale obaveze po osnovu unutrašnjeg duga u iznosu 443,53 mil KM i to po osnovu glavnice 405,23 mil KM, a po osnovu kamate 38,30 mil KM. FBiH je platila 179,47 mil KM po osnovu glavnice i 16,06 mil KM po osnovu kamate, RS 220,34 mil KM po osnovu glavnice i 22,08 po osnovu kamate i drugih troškova, a Distrikt 5,42 mil KM po osnovu glavnice i 0,16 Mil KM po osnovu kamata.

3. GARANCIJE PO OSNOVU VANJSKE I UNUTRAŠNJE ZADUŽENOSTI BOSNE I HERCEGOVINE

3.1. Vanjske državne garancije

Imajući u vidu da izdate garancije države ne predstavljaju dug Bosne i Hercegovine, kao ni entiteta, već potencijalni dug, koji će biti plaćen u slučaju neizmirivanja obaveza od strane krajnjeg korisnika, iste nisu uključene u ukupno stanje javne zaduženosti.

U dosadašnjem periodu dospjele obaveze po izdatim garancijama su blagovremeno izvršavane od strane krajnjih korisnika.

Tabela 10. Stanje duga po izdatim vanjskim državnim garancijama na dan 30.06.2016. godine

Kreditor	Zajmoprimac	Davalac garancije	Namjena kredita	Ugovoreni iznos u originalnoj valuti mil EUR	Ugovoreni iznos u mil KM	Status garancije na dan 30.06.2016.	Angažovano do 30.06.2016. mil KM	Stanje duga po garanciji u mil KM
Izvozno- uvozna banka Mađarske	JKP "Vodovod i kanalizacija Tuzla"	BiH Podgarancija FBiH	Voda za Tuzlu iz jezera Modrac	5,80	11,34	Efektivna	11,34	2,83
EBRD	JP "Vodovod i kanalizacija a d Bijeljina"	BiH Podgarancija RS	Kanalizacioni sistem Bijeljina	4,99	9,78	Efektivna	9,78	7,84
EBRD	Agencija za osiguranje depozita	BiH	Kreditna linija Agenciji za osiguranje depozita	50,00	97,79	Efektivna	0,00	0,00
EBRD	JP "Autoputevi Republike Srpske" Banja Luka	BiH Podgarancija RS	Cesta od Banja Luke do Doboja Faza-I	150,00	293,38	Efektivna	291,76	267,38
EBRD	Toplana a.d Prijeđor	BiH Podgarancija RS	Centralno grijanje Prijeđor	7,00	13,69	Efektivna	13,67	13,67
UKUPNO				217,79	425,98		326,55	291,72

Stanje duga po izdatim vanjskim državnim garancijama zaključno sa 30.06.2016. godine se smanjilo za 13,13 mil KM ili 4,31% u odnosu 31.12.2015. godine, a što se može vidjeti iz naredne tabele.

Tabela 11. Uporedni pregled stanja duga po vanjskim državnim garancijama na dan 30.06.2016. godine u odnosu na 31.12.2015. godine

Kreditor	Zajmoprimac	Davalac garancije	Namjena kredita	Stanje duga na dan (mil KM)		Povećanje/smanjenje	
				31.12.2015.	30.06.2016.	mil KM	%
Izvozno- uvozna banka Mađarske	JKP "Vodovod i kanalizacija Tuzla"	BiH Podgarancija FBiH	Voda za Tuzlu iz jezera Modrac	3,40	2,83	-0,57	-16,76
EBRD	JP "Vodovod i kanalizacija a d Bijeljina"	BiH Podgarancija RS	Kanalizacioni sistem Bijeljina	8,25	7,84	-0,41	-4,97
EBRD	Agencija za osiguranje depozita	BiH	Kreditna linija Agenciji za osiguranje depozita	0,00	0,00	0,00	0,00
EBRD	JP "Autoputevi Republike Srpske" Banja Luka	BiH Podgarancija RS	Cesta od Banja Luke do Doboja Faza-I	279,53	267,38	-12,15	-4,35
EBRD	Toplana a.d Prijeđor	BiH Podgarancija RS	Centralno grijanje Prijeđor	13,67	13,67	0,00	0,00
Ukupno				304,85	291,72	-13,13	-4,31

3.2. Garancije entiteta i Distrikta

Na osnovu dostavljenih podataka od strane entitetskih ministarstava finansija, u Prilogu 2 naveden je pregled stanja duga po osnovu izdatih garancija Federacije BiH, kantona, općina i gradova u Federaciji BiH zaključno sa 30.06.2016. godine, a u Prilogu 3 pregled garancija Vlade Republike Srpske (odobrena, povučena kreditna sredstva i stanje duga) na dan 30.06.2016. godine.

4. JAVNA ZADUŽENOST BOSNE I HERCEGOVINE

4.1. Stanje javne zaduženosti na dan 30.06.2016. godine

Javna zaduženost Bosne i Hercegovine na dan 30.06.2016. godine iznosi **11.929,55 mil KM**.¹⁷

U Tabeli 12. je prikazano stanje javnog, vanjskog i unutrašnjeg duga, kao i njihova alokacija na Federaciju BiH, Republiku Srpsku, Distrikt i Institucije BiH na dan 30.06.2016. godine.

Tabela 12. Stanje javne zaduženosti Bosne i Hercegovine na dan 30.06.2016. godine (u mil KM)

Stanje javnog, vanjskog i unutrašnjeg duga na dan 30.06.2016.		od toga:							
		Federacija BiH	%	Republika Srpska	%	Distrikt	%	Institucije BiH	%
Javni dug	11.929,55	6.533,22	54,76	5.317,15	44,57	24,89	0,21	54,29	0,46
Vanjski dug	8.360,01	5.213,10	62,35	3.072,06	36,75	20,56	0,25	54,29	0,65
Unutrašnji dug	3.569,54	1.320,12	36,98	2.245,09	62,90	4,33	0,12	0	0,00

Uporedni pregled stanja javnog duga na dan 30.06.2016. godine u odnosu na stanje javnog duga na dan 31.12.2015. godine prikazan je u narednoj tabeli.

Tabela 13. Stanje javnog duga BiH na dan 30.06.2016. godine u odnosu na stanje javnog duga na dan 31.12.2015.

	Stanje javnog duga na dan (mil KM)		Povećanje /smanjenje	
	31.12.2015.	30.06.2016.	mil KM	%
Federacija BiH	6.582,22	6.533,22	-49,00	-0,74
Republika Srpska	5.280,59	5.317,15	36,56	0,69
Distrikt	30,51	24,89	-5,62	-18,43
Institucije BiH	55,78	54,29	-1,49	-2,67
Ukupno	11.949,10	11.929,55	-19,55	-0,16

¹⁷ Preliminarni podaci

4.2. Pokazatelji zaduženosti po osnovu javnog duga

Pregled pokazatelja javne zaduženosti dat je u tabeli ispod za 2015. i 2016. godinu, sa trenutno raspoloživim podacima o stanju vanjskog, unutrašnjeg i javnog duga za prvu polovinu 2016. godine.

Tabela 14. Pokazatelji zaduženosti BiH za 2015. i prvu polovinu 2016. godine

Opis	2015.	30.06.2016.
Stanje javnog duga (mil KM)	11.950,14	11.929,55
Stanje vanjskog duga (mil KM)	8.411,07	8.360,01
Stanje unutrašnjeg duga (mil KM)	3.539,07	3.569,54
BDP rashodovni metod (mil KM) ¹⁸	29.329,00	30.264,00
BDP, tekuće cijene, proizvodni metod (mil KM) ¹⁹	27.852,00	28.746,00
Izvoz roba i usluga (mil KM) ²⁰	9.798,00	10.071,00
Stanje javnog duga/BDP, rashodovni metod	40,75%	39,42%
Stanje vanjskog duga/BDP, rashodovni metod	28,68%	27,62%
Stanje unutrašnjeg duga/BDP, rashodovni metod	12,07%	11,79%
Stanje javnog duga/BDP, proizvodni metod	42,91%	41,50%
Stanje vanjskog duga/BDP, proizvodni metod	30,20%	29,08%
Stanje unutrašnjeg duga/BDP, proizvodni metod	12,71%	12,42%
Stanje vanjskog duga/Izvoz roba i usluga	85,84%	83,01%

¹⁸Izvor: DEP (Dokument okvirnog budžeta Makroekonomske projekcije 2017-2019. godina)

¹⁹Izvor: MMF World Economic Outlook Databases, April 2016

(https://www.imf.org/external/pubs/ft/weo/2016/01/weodata/weorept.aspx?sy=2014&ey=2021&scsm=1&ssd=1&sort=country&ds=.&br=1&c=963&s=N&GDP_R%2CNGDP&grp=0&a=&pr1 x=69&pr1 y=9).

²⁰Izvor: DEP (Dokument okvirnog budžeta Makroekonomske projekcije 2017-2019. godina).

SAŽETAK

- Stanje javne zaduženosti Bosne i Hercegovine na dan 30.06.2016. godine iznosi 11.929,55 mil KM, od čega je vanjski dug 8.360,01 mil KM ili 70,08%, dok je unutrašnji dug 3.569,54 mil KM ili 29,92% od ukupne javne zaduženosti.
- U odnosu na 31.12.2015. godine javni dug je manji za 19,55 mil KM ili 0,16 %, s tim da je vanjski dug smanjen za 51,06 mil KM ili 0,61%, dok se unutrašnji dug povećao za 0,89% ili 31,51 mil KM. U ukupnom stanju javne zaduženosti Federacija BiH participira sa 54,76 %, Republika Srpska sa 44,57%, Distrikt sa 0,21% i Institucije BiH sa 0,46%.
- Učešće javnog duga u BDP-u iznosi oko 39,42% (prema rashodovnom metodu), odnosno 41,50% (prema proizvodnom metodu). Navedeni indikator javne zaduženosti neznatno je poboljšan u prvoj polovini 2016. godine u odnosu na 2015. godinu.
- Servis javnog duga za prvih šest mjeseci tekuće godine iznosio je 782,32 mil KM, od čega se na glavnice odnosi 682,25 mil KM ili 87,21%, a na kamatu 100,07 mil KM ili 12,79%. Učešće servisa vanjskog duga u ukupnom servisu javnog duga je 43,31%, dok je učešće servisa unutrašnjeg duga 56,69%.
- U ukupnom iznosu servisa javnog duga Federacija BiH učestvuje sa 52,55%, Republika Srpska sa 46,34%, dok Distrikt i Institucije BiH učestvuju sa 0,87%, odnosno 0,24%.

Termini korišteni u Informaciji

Termini korišteni u Informaciji o stanju javne zaduženosti, a na osnovu definicija utvrđenih u Zakonu o zaduživanju, dugu i garancijama BiH, član 3. – definicije („Službeni glasnik BiH“, br. 52/05 i 103/09), imaju slijedeća značenja:

Državni dug: državni dug je dug izražen u domaćoj valuti čiji je zajmoprimac Ministarstvo finansija i trezora Bosne i Hercegovine u ime Bosne i Hercegovine.

Vanjski državni dug: državni dug nastao u skladu s međunarodnim sporazumom. Dug nastao u periodu od 2. aprila 1992. do 14. decembra 1995. godine ne smatra se vanjskim dugom države.

Vanjska državna garancija: garancija države da će zajam koji je predmet međunarodnog sporazuma otplatiti u cijelosti ili djelimično ukoliko to ne uradi zajmoprimac.

Dug entiteta, Distrikta: dug izražen u domaćoj valuti čiji je zajmoprimac, direktno ili indirektno, ministarstvo finansija entiteta u ime entiteta / Direkcija za finansije Brčko Distrikta BiH u ime Distrikta.

Vanjski dug entiteta, Distrikta: dug entiteta, Distrikta koji je predmet međunarodnog sporazuma zaključenog u skladu sa procedurama definisanim Zakonom o zaduživanju dugu i garancijama BiH.

Unutrašnji državni dug: državni dug, izuzimajući vanjski državni dug.

Direktni unutrašnji državni dug: unutrašnji državni dug nastao direktno u ime Bosne i Hercegovine.

Indirektni unutrašnji državni dug: unutrašnji državni dug nastao na zahtjev i u ime dužnika, a vraća ga država isključivo iz sredstava koja taj dužnik uplati za svoj relevantni unutrašnji dug.

Unutrašnji dug entiteta, Distrikta: dug entiteta ili Distrikta isključujući vanjski dug entiteta ili Distrikta.

Servisiranje duga: uplata sredstava svake fiskalne godine za glavnicu, kamatu, diskont i druge obaveze po osnovu duga, uključujući ostale prateće troškove.

Garancije entiteta, Distrikta: garancije na zajmove plative i u domaćoj i stranoj valuti, za koje je Ministarstvo u ime entiteta, odnosno Direkcija za finansije Brčko Distrikta BiH u ime Distrikta, nosilac garancije.

Ostali korišteni termini²¹:

Javni dug Bosne i Hercegovine (javna zaduženost): zbir vanjske i unutrašnje zaduženosti.

Vanjski dug BiH (vanjska zaduženost): dug koji uključuje vanjski državni dug i vanjski dug entiteta i Distrikta.

Unutrašnji dug BiH (unutrašnja zaduženost): zbir direktnog i indirektnog unutrašnjeg državnog duga, unutrašnjeg duga entiteta, unutrašnjeg duga Distrikta, duga kantona, općina i gradova i duga fondova socijalne sigurnosti.

„Stari“ dug: vanjski državni dug nastao prije 02.04.1992. godine, odnosno dug koji je Bosna i Hercegovina preuzela kao naslijeđene međunarodne obaveze, nastale do 02.04.1992. godine, a koje su nakon pregovora sa ino-povjeriocima rekonstruisane i reprogramirane.

„Novi“ dug: vanjski dug nastao poslije 14.12.1995. godine.

Ugovoreni krediti: ukupni iznosi ugovorenih kredita u skladu sa međunarodnim sporazumima.

Angažovani krediti: ukupni iznosi „povučenih“ kredita do posmatranog perioda, uključujući "stari" dug.

Neangažovani krediti: ukupni iznosi ugovorenih kredita zaključenih u skladu sa međunarodnim sporazumima umanjeni za ukupne angažovane iznose.

Stanje zaduženosti: ukupni angažovani iznosi kredita umanjeni za otplaćene glavnice.

²¹ Termini su korišteni u svrhu izrade Informacije o stanju javne zaduženosti, radi jednoobraznosti i jednostavnosti prezentiranja podataka.

PRILOG 1

*Analitički pregled vanjskog državnog duga i vanjskog duga entiteta i Distrikta zaključno sa
30.06.2016. godine*

Kreditor/naziv projekta	(u mil KM) ²²			
	Ugovoreno	Angažovano	Neangažovano	Stanje duga
Vanjski državni dug				
ABN Amro	30,58	30,58	0,00	6,12
Klinički centar u Tuzli	30,58	30,58	0,00	6,12
Banka za rad i gosp. i Austrijska pošt. Štedionica (BAWAG)	17,54	17,54	0,00	10,28
Medicinska oprema za Dom zdravlja Mostar	1,59	1,59	0,00	0,99
Medicinska oprema za Kliničku bolnicu Mostar	10,94	10,94	0,00	6,15
Medicinska oprema za RMC Safet Mujić	5,02	5,02	0,00	3,13
ERSTE Banka	16,84	16,84	0,00	16,11
Oprema za bolnicu Nevesinje	4,14	4,14	0,00	3,41
Oprema za zdravstvene ustanove Unsko Sanskog kantona	12,70	12,70	0,00	12,70
Evropska banka za obnovu i razvoj (EBRD)	1.219,23	1.129,83	89,41	662,27
Električna energija 3	107,10	107,10	0,00	46,03
Elektroenergetski sistem	31,10	31,10	0,00	8,36
Gradske saobraćajnice Sarajevo	32,27	26,98	5,29	24,01
Kanalizacioni sistem Bijeljina	13,68	13,68	0,00	7,41
Obilaznica Brčko distrikt BiH	55,74	5,84	49,90	5,35
Petlja Mahovljani	41,07	38,83	2,25	27,77
Projekat gasifikacije S B Kantona	33,25	28,95	4,29	20,94
Projekat koridor Vc	400,95	400,95	0,00	302,12
Projekat rekonstrukcije puteva	146,30	146,30	0,00	80,89
Projekat Željeznica	40,93	40,93	0,00	1,70
Regionalni putevi	136,91	136,91	0,00	49,81
Vazdusni saobraćaj	33,25	33,25	0,00	14,86
Vodosnadbijevanje Čapljine	9,78	4,78	5,00	4,40
Željeznice 2	136,91	114,23	22,68	68,62
Evropska investiciona banka (EIB)	2.498,65	1.905,05	593,60	1.677,70
Autoput Banja Luka - Dobo	312,93	176,02	136,91	176,02
Bolnice u RS	195,58	142,78	52,81	142,78
Distribucija el energije u BiH/Cdio za EPBiH/	29,34	0,00	29,34	0,00
Distribucija el energije u BiH/Bdio za EPHZHB/	39,12	0,00	39,12	0,00
Električna energija	114,45	114,45	0,00	34,33
Električna energija 2	176,31	176,31	0,00	173,83
Hitna pomoc u slucaju poplave i prevencija	107,57	50,85	56,72	50,85
Koridor 5c- druga faza	324,67	324,67	0,00	324,67
Koridor Vc	146,69	146,69	0,00	146,69
Mala i srednja preduzeća	97,78	97,78	0,00	87,63
Nacionalni put B Luka - Gradiska	127,13	127,13	0,00	107,06
Obnovljiva energija HE Vranduk	73,34	0,00	73,34	0,00
Putevi	116,14	116,14	0,00	68,26
Sanacija Puteva u Federaciji BiH	97,79	97,79	0,00	93,10
Sanacuija puteva u RS	78,23	78,23	0,00	72,76
Voda i sanitacija RS	97,79	36,97	60,83	36,97
Vodovod i kanalizacija u FBiH	117,35	17,80	99,55	17,80
Željeznice	78,23	78,23	0,00	26,08
Željeznice 2	168,20	123,22	44,98	118,89
Evropska komisija	254,26	254,26	0,00	226,88
Kredit evropske zajednice za makrofinansijsku pomoć (prvi dio)	39,12	39,12	0,00	31,29
Kredit Evropske zajednice za podršku budžetu (drugi dio)	19,56	19,56	0,00	0,00
Makrofinansijska pomoć II	195,58	195,58	0,00	195,58
Izvozno - uvozna banka Koreje	172,72	172,72	0,00	158,95
Modernizacija bolnica	172,72	172,72	0,00	158,95

²² Preračun podataka u KM izvršen po srednjem kursu - kursna lista 128 CB BiH od 30.06.2016. god.

Kuvajtski fond za arapski ekonomski razvoj	59,91	16,08	43,83	16,08
Autoput Kakanj- Donja Gračanica	59,91	16,08	43,83	16,08
Londonski Klub kreditora	698,44	698,44	0,00	255,08
London klub - Osnovni	261,92	261,92	0,00	55,00
Londonski klub - Opcioni	436,52	436,52	0,00	200,07
Međunarodni fond za razvoj poljoprivrede (IFAD)	118,91	97,94	20,97	80,13
Male farme 1	10,71	10,71	0,00	7,14
Male farme 2	24,79	24,79	0,00	16,94
Poboljšanje životnih uvjeta na selu	18,48	14,41	4,07	11,95
Projekat razvoja ruralnog poslovanja	19,84	2,93	16,90	2,93
Stočarstvo	23,53	23,53	0,00	19,61
Unapređenje ruralnog poduzetništva	21,56	21,56	0,00	21,56
Međunarodni monetarni fond (IMF)	1.041,79	1.041,79	0,00	963,66
Standby aranžman 4	1 041,79	1.041,79	0,00	963,66
Njemačka razvojna banka (KfW)	623,91	77,06	546,85	64,92
HE Janjici	58,67	0,00	58,67	0,00
Pumpna HE Vrnio	195,58	0,00	195,58	0,00
Sanacija HE Rama	19,56	19,56	0,00	14,13
Sanacija HE Trebinje 1-faza 3	11,73	0,00	11,73	0,00
Sanacija vodovoda Unsko-Sanske regije	9,78	9,78	0,00	9,29
Struja-SCADA	21,51	0,00	21,51	0,00
Vjetroelektrana Mesihovina	138,86	28,16	110,70	28,16
Vjetroelektrana Podveležje	127,13	0,00	127,13	0,00
Vodosnadbijevanje i kanalizacija za Banja Luku	19,56	19,56	0,00	13,34
Vodovod i kanalizacija u BiH II	21,51	0,00	21,51	0,00
Opec fond za međunarodni razvoj (OFID)	235,97	65,45	170,51	48,33
SC Poddionica Klopče-Donj Gračanica	140,82	0,00	140,82	0,00
Projekat ruralnog razvoja	10,58	10,51	0,07	9,46
Projekat stambene obnove	12,35	9,47	2,87	9,16
Razvoj stočarstva i ruralnog finansiranja	8,82	8,82	0,00	3,23
Rekonstrukcija željeznica Sarajevo-Bradina	21,16	1,57	19,59	0,86
Sarajevska zaobilaznica	31,74	24,59	7,16	18,27
Unapređenje ruralnog poduzetništva	10,49	10,49	0,00	7,35
Pariški klub kreditora	944,17	944,17	0,00	754,71
Austrija (Pariški klub)	186,82	186,82	0,00	153,92
Belgija (Pariški klub)	9,64	9,64	0,00	7,94
Danska (Pariški klub)	1,09	1,09	0,00	0,70
Finska (Pariški klub)	0,88	0,88	0,00	0,57
Francuska (Pariški klub)	359,04	359,04	0,00	295,81
Italija (Pariški klub)	82,57	82,57	0,00	68,51
Japan (Pariški klub)	48,65	48,65	0,00	40,09
Kanada (Pariški klub)	6,59	6,59	0,00	4,22
Njemačka (Pariški klub)	131,44	131,44	0,00	95,89
Španija (Pariški klub)	0,43	0,43	0,00	0,35
Švedska (Pariški klub)	11,64	11,64	0,00	7,46
Švicarska (Pariški klub)	55,62	55,62	0,00	46,43
USA (Pariški klub)	45,77	45,77	0,00	30,27
Velika Britanija (Pariški klub)	4,00	4,00	0,00	2,56
Raiffeisen banka	81,60	81,60	0,00	66,58
Modernizacija univerziteta u Banjaluci	11,73	11,73	0,00	11,73
Modernizacija Univerziteta u Bihaću	8,31	8,31	0,00	7,92
Modernizacija univerziteta u Istočnom Sarajevu	11,64	11,64	0,00	9,91
Modernizacija Univerziteta u Zenici	9,73	9,73	0,00	6,69
Nova bolnica u Bijeljini	26,40	26,40	0,00	19,80
Voda za Općinu Laktaši	6,91	6,91	0,00	5,19
Vodosnadbijevanje u Livnu	6,87	6,87	0,00	5,34

Razvojna banka Vijeća Evrope (CEB)	212,12	82,35	129,77	73,44
Državni zatvor	37,75	17,21	20,54	17,21
Jačanje sektora zdravstva - Faza 2	17,99	14,38	3,62	14,38
Mostarska gimnazija	2,01	2,01	0,00	1,24
Projekat "Zatvaranje kolektivnih centara"	117,35	11,73	105,61	11,73
Rekonstrukcija stambenih jedinica za povratak izbjeglih i raseljenih lica	15,65	15,65	0,00	11,94
Restrukcija sistema primarne zdravstvene zaštite	21,37	21,37	0,00	16,95
Saudijski razvojni fond	168,50	136,59	31,91	94,88
Gradska magistrala u Zenici	42,98	38,19	4,80	38,19
Obnova stambenih jedinica za ras	25,79	0,00	25,79	0,00
Obnova stambenih jedinica za raseljene u BiH	5,16	5,15	0,01	5,15
Opremanje četiri bolnice	42,98	41,67	1,31	37,38
Rekonstrukcija BiH	51,58	51,58	0,00	14,17
Svjetska banka - Međunarodna asocijacija za razvoj (WBIDA)	2.523,99	2.246,95	277,04	1.909,25
Drugi projekat hitne rekonstrukcije obrazovanja	18,98	18,98	0,00	14,71
Drugi strukturalni kredit za javne finansije (PFSAC II)	113,85	113,85	0,00	91,08
Ekonomsko upravljanje strukturalnom prilagođavanju	16,76	16,76	0,00	13,41
Farme	35,27	35,27	0,00	28,22
Hitni projekat obnove transporta (drugi)	67,25	67,25	0,00	52,12
Industrija IGA	17,25	17,25	0,00	13,15
Izvozna podrška preduzećima	21,93	21,93	0,00	18,09
Jačanje zdravstvenog sektora	15,41	15,41	0,00	15,41
Kontrola Avijarne influence	8,07	8,07	0,00	8,07
Kredit urbane infrastrukture i pružanja usluga	32,27	32,27	0,00	25,82
Kredit urbane infrastrukture i pružanja usluga (dodatak)	7,29	7,29	0,00	7,29
Kredit za prilagođavanje poslovnog ambijenta (1 dio)	86,99	86,99	0,00	78,29
Kredit za privatizaciju banaka i preduzeća	92,66	92,66	0,00	76,44
Kredit za razvoj (lokalnih) zajednica	29,01	29,01	0,00	25,39
Kredit za tehničku pomoć socijalnom sektoru (SOTAC)	5,65	5,65	0,00	4,88
Kredit za tranziciju (TAC)	153,77	153,77	0,00	115,33
Kredit za upravljanje čvrstim otpadom	35,13	35,13	0,00	31,62
Kredit za upravljanje čvrstim otpadom (dodatak)	12,92	12,92	0,00	11,63
Kredit za upravljanje i bezbjednost na putevima	57,96	57,96	0,00	51,44
Lokalne inicijative (drugi dio)	37,89	37,89	0,00	33,16
Lokalni razvoj	27,03	27,03	0,00	22,30
Lokalno grijanje	34,83	34,83	0,00	27,86
Obrazovanje 1	8,63	8,63	0,00	6,47
Obrazovanje 3	19,71	19,71	0,00	16,76
PFSAC 2 Kredit za strukturalno prilagođavanje javnih finansija	131,10	131,10	0,00	108,16
Pilot projekat	9,11	9,11	0,00	7,29
Podrška zapošljavanju II	20,21	20,21	0,00	16,17
Poljoprivreda i ruralni razvoj	34,01	29,84	4,17	29,84
Programski razvoj politike javne potrošnje	103,99	103,99	0,00	103,99
Projekat energetske efektivnosti - dio A	44,85	1,57	43,28	1,57
Projekat energetske efektivnosti - dio B	6,41	0,00	6,41	0,00
Projekat hitne demobilizacije i reintegracije	12,75	12,75	0,00	9,56
Projekat hitne rekonstrukcije/obnove	52,91	52,91	0,00	41,27
Projekat hitnog oporavka od poplava	160,18	59,44	100,74	59,44
Projekat hitnog uklanjanja mina	12,69	12,69	0,00	9,52
Projekat hitnog zapošljavanja radne snage na nova radna mjesta	28,02	28,02	0,00	23,82
Projekat hitnog zapošljavanja radne snage na nova radna mjesta (SOSAC)	37,70	37,70	0,00	32,52
Projekat izgradnje sistema za navodnjavanje	63,58	16,00	47,58	16,00
Projekat jačanja zdravstvenog sektora	27,44	27,44	0,00	24,69
Projekat javnih radova i zapošljavanja	16,94	16,94	0,00	12,70
Projekat kreditiranja privatnog sektora	19,55	19,55	0,00	17,35
Projekat lokalnih inicijativa	12,06	12,06	0,00	9,20

Projekat obnove stanovanja	25,87	25,87	0,00	19,41
Projekat osnovnih bolničkih usluga	25,63	25,63	0,00	19,54
Projekat osnovnog zdravstva	18,08	18,08	0,00	14,91
Projekat putne infrastrukture i sigurnosti u BiH	40,17	40,17	0,00	40,17
Projekat razvoja kulturnog naslijeđa	7,22	7,22	0,00	5,96
Projekat razvoja male komercijalne poljoprivrede	21,04	21,04	0,00	14,73
Projekat registracije nekretnina	55,94	26,26	29,68	26,26
Projekat rekonstrukcije električne energije	60,96	60,96	0,00	45,72
Projekat rekonstrukcije i obnove (RAP)	30,31	30,31	0,00	23,87
Projekat upravljanja čvrstim otpadom II	22,91	13,32	9,58	13,32
Projekat zaštite od poplava rijeke Drine	38,44	2,87	35,57	2,87
Razvoj i zaštita šuma	11,20	11,20	0,00	9,13
Razvoj općina - Anex	8,17	8,17	0,00	8,17
Registracija zemljišta	23,48	23,48	0,00	23,48
Rekonstrukcija Gasa	17,99	17,99	0,00	14,17
Socijalna sigurnost i zapošljavanje	22,86	22,84	0,01	22,84
Socijalno osiguranje - SITAP	10,26	10,26	0,00	7,18
Struja 2	45,43	45,43	0,00	35,77
Struja 3	59,54	59,54	0,00	52,09
Struja 4	61,49	61,49	0,00	61,49
Šumarstvo	12,00	12,00	0,00	9,60
Tehnička pomoć u privatizaciji	7,10	7,10	0,00	6,21
Transport I	60,44	60,44	0,00	48,35
Trgovinske i transportne olakšice	21,44	21,44	0,00	18,49
Voda	35,27	35,27	0,00	28,22
Voda za Mostar	22,38	22,38	0,00	19,02
Žrtve rata	8,35	8,35	0,00	6,26
Svjetska banka -Međunarodna banka za obnovu i razvoj (WBIBRD)	1.516,93	1.460,60	56,33	847,46
Finansiranje malih i srednjih preduzeća	93,49	93,49	0,00	93,49
II projekat upravljanja čvrstim otpadom	28,21	14,10	14,10	14,10
Konsolidirani zajam B	496,85	496,85	0,00	198,62
Konsolidirani zajam C	541,64	541,64	0,00	227,61
Programski razvoj politike javne potrošnje	61,22	61,22	0,00	61,22
Projekat poboljšanja pristupa malih i srednjih preduzeća finansijskim sredstvima	176,22	144,81	31,41	144,81
Projekat za otpadne vode u Sarajevu	46,16	35,35	10,81	34,46
Razvojna politika poslovnog ambijenta	73,15	73,15	0,00	73,15
UniCredit Bank Austria	80,87	77,80	3,08	66,78
Kantonalna bolnica Orašje	3,87	3,87	0,00	3,87
Modernizacija Univerziteta u Ist Sarajevu	19,56	16,48	3,08	16,48
Nabavka opreme za dvije bolnice u Sarajevu	6,19	6,19	0,00	5,46
Projekat nabavke opreme za RAD Sarajevo	4,27	4,27	0,00	4,02
Rekonstrukcija kanalizacione mreže u Gradiški	4,85	4,85	0,00	4,85
Voda i kanalizacija za općinu Čelić	5,17	5,17	0,00	4,43
Voda za Brčko distrikt BiH	9,70	9,70	0,00	5,82
Voda za Gradišku	4,79	4,79	0,00	3,78
Voda za općinu Grude	4,49	4,49	0,00	2,09
Voda za Posušje	4,89	4,89	0,00	3,91
Voda za Srbac	3,31	3,31	0,00	2,28
Vodovod Fojnica-Kiseljak	9,77	9,77	0,00	9,77
Vlada Belgije	8,34	8,34	0,00	4,93
Belgijski izvozni kredit broj 2	2,92	2,92	0,00	1,75
Belgijski izvozni kredit broj 3	0,57	0,57	0,00	0,51
Izvozni kredit broj 1	4,84	4,84	0,00	2,66
Vlada Japana	287,50	77,05	210,44	58,57
Podrška rudarstvu	70,47	70,47	0,00	51,99
TE Ugljevik	217,02	6,58	210,44	6,58

Vlada Španije	146,41	146,41	0,00	146,10
Nabavka 9 garnitura vozova i vagona	131,70	131,70	0,00	131,70
Projekat za Vodu	10,70	10,70	0,00	10,70
Voda za Široki, Ljubuški, Fojnicu	4,01	4,01	0,00	3,70
Ukupno vanjski državni dug	12.959,16	10.785,44	2.173,72	8.209,20
Vanjski dug entiteta i Distrikta				
Kuvajtski fond za arapski ekonomski razvoj (KWT)	46,79	46,79	0,00	22,22
Četiri ceste i most Musala	17,12	17,12	0,00	6,42
Opskrba vodom	29,67	29,67	0,00	15,80
Opec fond za međunarodni razvoj (OFID)	17,64	17,64	0,00	5,14
Obrazovanje	17,64	17,64	0,00	5,14
Republika Portugal (PRT)	70,21	70,20	0,02	67,44
Projekat nabavke vagona-Željeznice	70,21	70,20	0,02	67,44
Republika Srbija (SRB)	24,44	24,44	0,00	23,00
Nabavka vagona	15,64	15,64	0,00	15,64
Oprema i usluge za obrazovanje	8,80	8,80	0,00	7,36
Vlada Poljske (POL)	39,12	39,12	0,00	33,00
Željeznice	39,12	39,12	0,00	33,00
Ukupno vanjski dug entiteta i Distrikta	198,20	198,18	0,02	150,81
Ukupno vanjski dug	13.157,36	10.983,62	2.173,74	8.360,01

PRILOG 2

***Pregled stanja duga po osnovu izdatih garancija Federacije BiH, kantona, općina i gradova na dan
30.06.2016. godine***

Garancije Federacije BiH na dan 30.06.2016. godine²³

Dužnik	Naziv kredita	Kreditor	Ugovoreni iznos kredita u originalnoj valuti	Valuta	Vrsta duga	Stanje duga u KM
Federacija BiH	Garancija za JP Željeznice FBiH	UniCredit Bank dd Mostar Intesa Sanpaolo banka dd BiH	40.350.051	EUR	Unutrašnji	38.728.198
Federacija BiH	JKP "Vodovod i kanalizacija" d.o.o. Tuzla	Mađarska export-import banka	5.800.000	EUR	Unutrašnji	2.835.954
UKUPNO GARANCIJE FEDERACIJE BIH			46.150.051			41.564.152

Garancije kantona u Federaciji BiH na dan 30.06.2016. godine²⁴

Naziv kantona	Stanje duga po vanjskim garancijama (KM)	Stanje duga po unutrašnjim garancijama (KM)	UKUPNO stanje duga po garancijama (KM)
Sarajevo	27.412.086,75	7.542.055,29	34.954.142,04
Hercegovačko-neretvanski		35.200.823,00	35.200.823,00
Kanton 10	766.049,67		766.049,67
Srednjobosanski		11.469.324,31	11.469.324,31
Tuzlanski		3.403.144,20	3.403.144,20
Unsko-sanski		4.302.826,00	4.302.826,00
Ukupno	28.178.136,42	61.918.172,80	90.096.309,22

Garancije gradova u Federaciji BiH na dan 30.06.2016. godine²⁵

Redni broj	GRAD	Stanje duga po vanjskim garancijama (KM)	Stanje duga po unutrašnjim garancijama (KM)	UKUPNO stanje duga po garancijama (KM)
1	Mostar	6.791.979,00	0,00	6.791.979,00
2	Tuzla	0,00	7.222.596,27	7.222.596,27
3	Zenica	2.127.898,00	0,00	2.127.898,00
UKUPNO		8.919.877,00	7.222.596,27	16.142.473,27

²³ Izvor: Federalno ministarstvo finansija/financija

²⁴ Izvor: Federalno ministarstvo finansija/financija

²⁵ Izvor: Federalno ministarstvo finansija/financija

Garancije općina u Federaciji BiH na dan 30.06.2016. godine²⁶

OPĆINA	Stanje duga po vanjskim garancijama (KM)	Stanje duga po unutrašnjim garancijama (KM)	UKUPNO stanje duga po garancijama (KM)
Banovići		2.346.996,00	2.346.996,00
Bosanska Krupa	2.553.444,23		2.553.444,23
Cazin	3.347.457,00		3.347.457,00
Čapljina	4.405.763,29		4.405.763,29
Čelić		617.616,27	617.616,27
Donji Vakuf		456.359,68	456.359,68
Gračanica	600.000,00		600.000,00
Kakanj		6.101.123,42	6.101.123,42
Kalesija		1.227.138,00	1.227.138,00
Kladanj		782.332,00	782.332,00
Konjic		353.364,79	353.364,79
Livno		1.357.510,64	1.357.510,64
Lukavac		1.789.848,00	1.789.848,00
Olovo		20.819,00	20.819,00
Orašje		50.000,00	50.000,00
Posušje	5.195.002,23		5.195.002,23
Sapna	572.079,00		572.079,00
Srebrenik		39.650,81	39.650,81
Stolac		542.151,72	542.151,72
Teočak		423.198,41	423.198,41
Tešanj		311.310,92	311.310,92
Živinice		4.693.992,00	4.693.992,00
UKUPNO	16.673.745,75	21.113.411,66	37.787.157,41

²⁶ Izvor: Federalno ministarstvo finansija/financija

PRILOG 3

Pregled garancija Vlade Republike Srpske, odobrena, povučena kreditna sredstva i stanje duga na dan 30.06.2016. godine

**GARANCIJE VLADE REPUBLIKE SRPSKE - ODOBRENA, POVUČENA KREDITNA SREDSTVA
I STANJE DUGA NA DAN 30.06.2016. godine²⁷**

Red. br.	Naziv kredita po osnovu kojeg je izdata garancija Vlade RS	Odobrena kred.sred.		Povučena sredstva		UČEŠĆE % (8/4-6)	Otplaćena glavnica		STANJE DUGA 30.06.2016.god.	
		originalna valuta	KM	originalna valuta	KM		originalna valuta	KM	originalna valuta	KM
1	2	3	4	7	8	9	10	11	12	13
1	EBRD-Postrojenje za prečišćavanje otpadnih voda i proširenje vodovodne i kanalizacione mreže, Bijeljina faza II 40775	EUR	5 000 000,00	EUR	4 999 000,00	99,98%	EUR	1.939.775,69	EUR	4 007 208,44
			9.779.150,00		9.777.194,17					7.837.418,48
2	„UniCredit Bank“ a.d. Banja Luka-Projektat modernizacije elektrolokomotiva i vagona*	EUR	4 556 357,08	EUR	4 326 725,23	94,96%	EUR	5.341.945,49	EUR	1.595 431,87
			8.911.459,88		8.462.339,01					3.120.393,51
3	EBRD-Autoput Banjaluka-Doboj, dionica Prnjavor-Doboj 4137	EUR	185 000 000,00	EUR	149.173.228,90	80,63%	EUR	24.380.499,00	EUR	136 707 677,70
			361.828.550,00		291.757.476,28					267.376.977,28
4	EBRD 45088 - Projektat "Centralno grijanje Prijedor"	EUR	7 000 000,00	EUR	6 989 384,00	99,85%	EUR	0,00	EUR	6 989 384,00
			13.690.810,00		13.670.046,91			0,00		13.670.046,91
	UKUPNO GARANCIJE VLADE RS	-	394.209.969,88	-	323.667.056,36	82,11%	-	31.662.220,18	-	292.004.836,18

*Aneksom broj 5 Ugovora o kreditu je izmijenjen odobren iznos na 4.556.357,08 EUR. Kredit je 12.06.2013. godine zatvoren, a banka će razliku do odobrenog iznosa isknjižiti.

*Garancija po osnovu zaduženja "Nikola Tesla d.o.o." je aktivirana i uključena je u stanje unutrašnjeg duga RS