



Broj: 05-07-3-2835/16
Sarajevo, 13. 10. 2015. godine

PARLAMENTARNA SKUPŠTINA BiH
- Zastupnički dom -
- Dom naroda -

SARAJEVO


BOSNA I HERCEGOVINA PARLAMENTARNA SKUPŠTINA BOSNE I HERCEGOVINE SARAJEVO			
PRILJEPO	14-10-2016		
Org. i Klasifikacione oznake	Redni broj	Broj priloga	
01.02-16-1-	2638/16		

PREDMET: Informacija, *dostavlja se*

Zastupnički dom Parlamentarne skupštine Bosne i Hercegovine, aktom broj: 01-50-1-15-30/16 od 27.5.2015. godine, dostavio je Vijeću ministara BiH Zaključak usvojen na 30. sjednici, održanoj 24.5.2016. godine, povodom razmatranja Izvješća o radu Vijeća ministara za 2015. godinu.

S tim u svezi, u cilju realizacije navedenog zaključka, u privitku dostavljamo Informaciju o stanju javne zaduženosti Bosne i Hercegovine na dan 30.6.2016. godine, a koju je Vijeće ministara usvojio na 76. sjednici, održanoj 4.10.2016. godine.

S poštovanjem,



BOSNA I HERCEGOVINA
MINISTARSTVO FINANCIJA/
FINANCIJA I TREZORA



БОСНА И ХЕРЦЕГОВИНА
МИНИСТАРСТВО ФИНАНСИЈА
И ТРЕЗОРА

BOSNIA AND HERZEGOVINA
MINISTRY OF FINANCE
AND TREASURY

INFORMACIJA O STANJU JAVNE ZADUŽENOSTI
BOSNE I HERCEGOVINE
na dan 30.06.2016. godine

Sarajevo, rujan 2016. godine

SADRŽAJ

SADRŽAJ	2
UVOD	3
1. VANJSKA ZADUŽENOST BOSNE I HERCEGOVINE	3
1.1. Stanje vanjske zaduženosti na dan 30.06.2016. godine	3
1.2. Struktura vanjske zaduženosti BiH po razdoblju nastanka obveze i kreditorima.....	4
1.3. Stanje vanjskog duga kroz razdoblje	5
1.4. Vanjska zaduženost (novi krediti) po sektorima/namjeni korištenja kredita.....	6
1.5. Servisiranje vanjskog duga BiH.....	7
1.6. Kreditni uvjeti i valutna struktura kredita	9
1.7. Pregled projekata u postupku zaključivanja.....	10
2. UNUTARNJA ZADUŽENOST BOSNE I HERCEGOVINE	11
2.1. Stanje unutarnjeg duga.....	11
3. JAMSTVA PO OSNOVI VANJSKE I UNUTARNJE ZADUŽENOSTI BOSNE I HERCEGOVINE..	13
3.1. Vanjska državna jamstva	13
3.2. Jamstva entiteta i Distrikta.....	14
4. JAVNA ZADUŽENOST BOSNE I HERCEGOVINE	14
4.1. Stanje javne zaduženosti na dan 30.06.2016. godine.....	14
4.2. Pokazatelji zaduženosti po osnovi javnog duga.....	15
SAŽETAK	16
TERMINI KORIŠTENI U INFORMACIJI	17
PRILOG 1	
Analitički pregled vanjskog državnog duga i vanjskog duga entiteta i Distrikta zaključno s 30.06.2016. godine	19
PRILOG 2	
Pregled stanja duga po osnovi izdanih jamstava Federacije BiH, županija, općina i gradova na dan 30.06.2016. godine	25
PRILOG 3	
Pregled jamstava Vlade Republike Srpske, odobrena, povučena kreditna sredstva i stanje duga na dan 30.06.2016. godine	28

Uvod

Prilikom razmatranja izvješća o radu Ministarstva financija i trezora za 2015. godinu, Zastupnički dom Parlamentarne skupštine BiH usvojio je, na 30. sjednici održanoj 24.05.2016. godine, Zaključak kojim se traži od Ministarstva financija i trezora BiH da Informaciju o stanju javne zaduženosti Bosne i Hercegovine dostavlja šestomjesečno.

S tim u vezi, Ministarstvo financija i trezora Bosne i Hercegovine sačinilo je polugodišnju informaciju koja prikazuje stanje i strukturu javne zaduženosti na dan 30.06.2016. godine, na temelju podataka kojima raspolaže.

1. VANJSKA ZADUŽENOST BOSNE I HERCEGOVINE

1.1. Stanje vanjske zaduženosti na dan 30.06.2016. godine

Vanjski dug Bosne i Hercegovine na dan 30.06.2016. godine iznosi 8.360,01 mil. KM¹, a isti obuhvaća vanjski državni dug² u iznosu od 8.209,20 mil. KM koji je alociran na Federaciju Bosne i Hercegovine (u daljnjem tekstu: Federacija BiH), Republiku Srpsku, Brčko distrikt BiH (u daljnjem tekstu: Distrikt) i Institucije Bosne i Hercegovine (u daljnjem tekstu: Institucije BiH), te vanjski dug entiteta i Distrikta³ u iznosu od 150,81 mil. KM, a kako je prikazano u Tablici 1.

Tablica 1. Stanje vanjskog duga BiH na dan 30.06.2016. godine (mil. KM)

Opis	Ukupno	Od toga:			
		Federacija BiH	Republika Srpska	Distrikt	Institucije BiH ⁴
Vanjski državni dug	8.209,20	5.123,14	3.011,21	20,56	54,29
Vanjski dug entiteta i Distrikta	150,81	89,96	60,85	0,00	0,00
Vanjski dug BiH	8.360,01	5.213,10	3.072,06	20,56	54,29

¹ Preliminarni podaci.

² Procedure i način zaključivanja međunarodnih sporazuma po osnovi vanjskog državnog duga reguliran je Zakonom o zaduživanju, dugu i jamstvima BiH, Poglavlje III, članak 39 („Službeni glasnik BiH“, br. 52/05 i 103/09) i Zakonom o postupku zaključivanja i izvršavanja međunarodnih ugovora („Službeni glasnik BiH“, br. 29/00 i 32/13).

³ Vanjski dug entiteta i Distrikta reguliran je člankom 49 Zakona o zaduživanju, dugu i jamstvima BiH i zakonima o zaduživanju, dugu i jamstvima entiteta. Obveze nastale po ovom dugu izmiruju se izravno od entiteta i Distrikta.

⁴ Za Institucije BiH: kredit EBRD – Zračni promet, Izvozni kredit „I“ Vlade Belgije, kredit Europske komisije – Makrofinancijska pomoć II, CEB – Državni zatvor.

Zaključno s 30.06.2016. godine ugovoreno je vanjskih kredita u ukupnom iznosu od 13.157,36 mil. KM⁵, od čega je angažirano 10.983,62 KM, dok je 2.173,74 mil. KM raspoloživo za angažiranje u skladu s realizacijom odobrenih projekata.

Tablica 2. Stanje vanjskog duga BiH na dan 30.06.2016. godine u odnosu na stanje vanjskog duga na dan 31.12.2015.

	Stanje vanjskog duga na dan (mil. KM)		Povećanje/smanjenje	
	31.12.2015.	30.06.2016.	mil. KM	%
Federacija BiH	5.318,67	5.213,10	-105,57	-1,98
Republika Srpska	3.015,56	3.072,06	56,50	1,87
Distrikt	21,06	20,56	-0,50	-2,40
Institucije BiH	55,78	54,29	-1,49	-2,67
Ukupno	8.411,07	8.360,01	-51,06	-0,61

Analitički pregled vanjskog državnog duga i vanjskog duga entiteta i Distrikta dan je u Prilogu 1.

1.2. Struktura vanjske zaduženosti BiH po razdoblju nastanka obveze i kreditorima

Udio „starog” duga u stanju vanjske zaduženosti s 30.06.2016. godine od 17,18% i dalje iskazuje tendenciju smanjenja, s obzirom na to da je udio ovog duga u 2015. godini iznosio 17,89%, a 2014. godine 19,65%. „Stari” dug čine naslijeđeni komercijalni dugovi prema Pariškom klubu kreditora, Londonskom klubu kreditora, te zajmovi IBRD-a.

U okviru „novog” duga, najveću postotnu zastupljenost čine dugovi prema međunarodnim financijskim institucijama (Svjetska banka – IDA i IBRD, EIB, MMF, EBRD, Europska komisija).

Tablica 3. Stanje vanjskog duga BiH na dan 30.06.2016. godine prema podjeli kreditora na multilateralne i bilateralne, nositeljima obveza i razdoblju nastanka obveze (u mil. KM)

Kreditor	Federacija BiH	Republika Srpska	Distrikt	Institucije BiH	Ukupan vanjski dug	% udio u stanju duga
Bilateralne	1.247,91	609,36	5,82	2,66	1.865,75	22,32%
„Novi dug“	564,68	282,80	5,82	2,66	855,96	10,24%
ABN Amro (ABNAMRO)	6,12	0,00	0,00	0,00	6,12	0,07%
Banka za rad i gosp. i Aust. pošt. šted. (BAWAG)	10,28	0,00	0,00	0,00	10,28	0,12%
ERSTE Banka (EBA)	12,70	3,41	0,00	0,00	16,11	0,19%
Izvozno-uvozna banka Koreje (KEXIM)	53,59	105,36	0,00	0,00	158,95	1,90%
Kuvajtski fond za arapski ekonomski razvoj (KWT)	38,30	0,00	0,00	0,00	38,30	0,46%
Njemačka razvojna banka (KFW)	46,01	18,92	0,00	0,00	64,92	0,78%
Raiffeisen banka (RBA)	19,95	46,64	0,00	0,00	66,58	0,80%
Republika Portugal (PRT)	62,59	4,85	0,00	0,00	67,44	0,81%
Republika Srbija (SRB)	0,00	23,00	0,00	0,00	23,00	0,28%

⁵ Navedeni iznos uključuje ugovorene iznose vanjskog državnog duga, kao i vanjski dug entiteta i Distrikta. Krediti koji su otplaćeni nisu uključeni

Saudijski razvojni fond (SFD)	94,88	0,00	0,00	0,00	94,88	1,13%
UniCredit Bank Austria (UCBA)	33,56	27,39	5,82	0,00	66,78	0,80%
Vlada Belgije (BEL)	0,78	1,49	0,00	2,66	4,93	0,06%
Vlada Japana (JPN)	43,62	14,95	0,00	0,00	58,57	0,70%
Vlada Poljske (POL)	0,00	33,00	0,00	0,00	33,00	0,39%
Vlada Španjolske (ESP)	142,30	3,80	0,00	0,00	146,10	1,75%
„Stari dug“	683,23	326,55	0,00	0,00	1.009,78	12,08%
Londonški klub kreditora (LK)	166,41	88,66	0,00	0,00	255,08	3,05%
Pariški klub kreditora	516,82	237,89	0,00	0,00	754,71	9,03%
Multilateralna	3.965,19	2.462,71	14,74	51,63	6.494,26	77,68%
„Novi dug“	3.762,12	2.239,55	14,74	51,63	6.068,03	72,58%
Europska banka za obnovu i razvoj (EBRD)	513,13	128,93	5,35	14,86	662,27	7,92%
Europska investicijska banka (EIB)	834,82	842,87	0,00	0,00	1.677,70	20,07%
Europska komisija (EK)	138,21	69,11	0,00	19,56	226,88	2,71%
Međunarodni fond za razvoj poljoprivrede (IFAD)	44,64	35,49	0,00	0,00	80,13	0,96%
Međunarodni monetarni fond (MMF)	605,63	353,86	4,17	0,00	963,66	11,53%
OPEC-ov Fond za međunarodni razvoj (OFID)	48,55	4,23	0,69	0,00	53,47	0,64%
Razvojna banka Vijeća Europe (CEB)	35,41	19,65	1,17	17,21	73,44	0,88%
Svjetska banka (IBRD)	281,09	140,14	0,00	0,00	421,23	5,04%
Svjetska banka (IDA)	1.260,62	645,27	3,36	0,00	1.909,25	22,84%
„Stari dug“	203,08	223,16	0,00	0,00	426,23	5,10%
Svjetska banka (IBRD)	203,08	223,16	0,00	0,00	426,23	5,10%
Ukupno:	5.213,10	3.072,06	20,56	54,29	8.360,01	100,00%

Ako se promatra podjela kreditora na multilateralne i bilateralne, zaključno s 30.06.2016. godine udio multilateralnih kreditora iznosio je 77,68%, dok se na bilateralne odnosi 22,32% ukupnog stanja vanjskog duga.

1.3. Stanje vanjskog duga kroz razdoblje

Dolje navedena tablica prikazuje kretanje stanja vanjskog duga kroz razdoblje (2006. – 30.06.2016.), uz iskazane nominalne i postotne veličine povećanja/smanjenja vanjskog duga u odnosu na prethodnu godinu. Iz navedenog je vidljivo da je vanjski dug u promatranom šestomjesečnom razdoblju smanjen za 52,06 milijuna KM ili za 0,61% u odnosu na stanje duga 31.12.2015. godine.

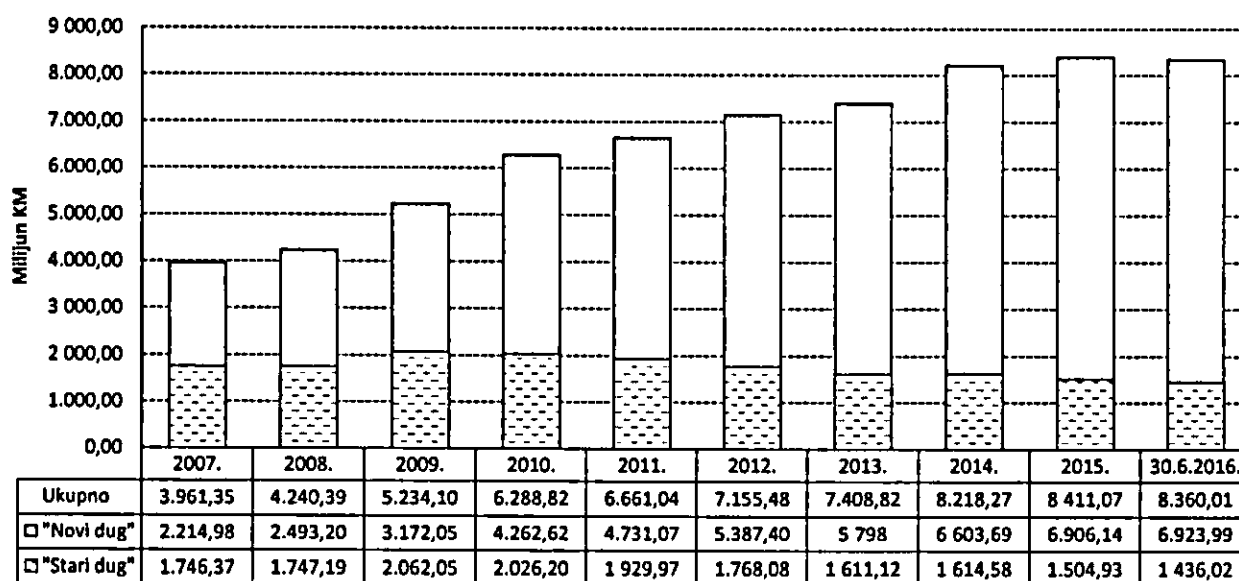
Tablica 4. Povećanje/smanjenje vanjskog duga BiH u odnosu na prethodnu godinu

Godina		2006.	2007.	2008.	2009.	2010.	2011.	2012.	2013.	2014.	2015.	30.6. 2016.
Vanjski dug BiH	U mil KM	4 071,07	3 961,35	4 240,39	5 234,10	6 288,82	6 661,04	7 155,48	7 408,82	8 218,27	8 411,07	8 360,01
Povećanje/smanjenje vanjskog duga BiH u odnosu na prethodnu godinu	U mil KM	-266,86	-109,72	279,04	993,71	1 054,72	372,22	494,44	253,34	809,45	192,80	-51,06
	U %	-6,15	-2,7	7,04	23,43	20,15	5,92	7,42	3,54	10,93	2,35	-0,61

U razdoblju 01.01. – 30.06.2016. godine angažirano je 253,19 mil. KM odobrenih kreditnih sredstava, od čega se 11,73% odnosi na kredite čija su prva povlačenja počela u 2016. godini (KFW – Njemačka razvojna banka – kredit za vjetroelektranu Mesihovina alociran na FBiH i OPEC – kredit za

rekonstrukciju željezničke pruge Sarajevo – Bradina alociran na FBiH). Od ukupnog iznosa povučenih sredstava 61,80% se odnosi na EIB, 11,12% na KFW, na IDA i EBRD 10,58%, odnosno 6,08% itd.

Grafikon 1. Vanjska zaduženost BiH kroz razdoblje 2006. – 30.06.2016. godine



1.4. Vanjska zaduženost (novi krediti) po sektorima/namjeni korištenja kredita

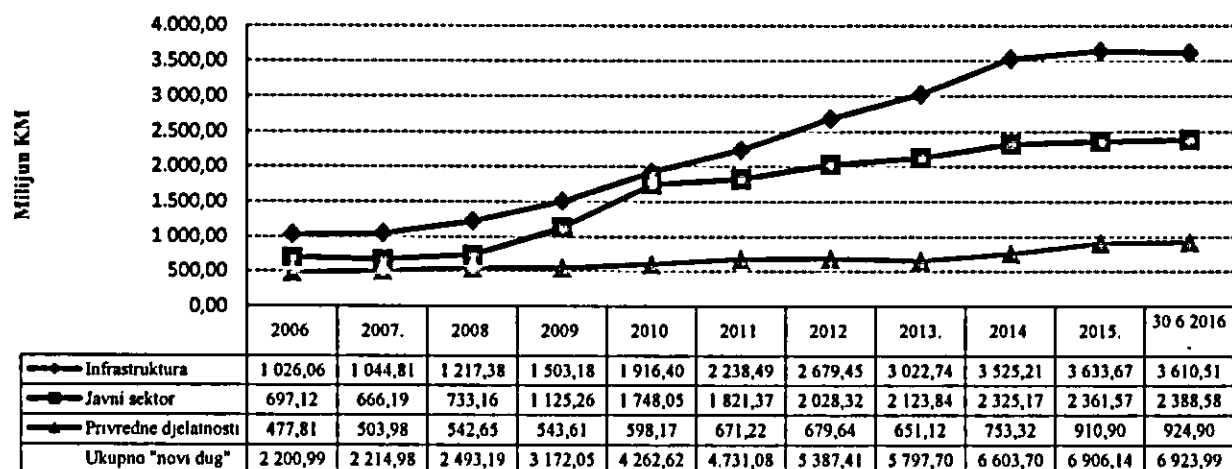
Namjena kredita promatra se kroz zaduživanje u sektore za potporu infrastrukturnim projektima⁶, projektima za potporu javnog sektora⁷ i gospodarske djelatnosti⁸.

⁶ Infrastruktura obuhvaća kredite za potporu sljedećim projektima: telekomunikacije, projekti za vodu, nabave vlakova i vagona, električna energija, cestovna infrastruktura, željeznice, sanacije cesta, javni radovi, lokalno grijanje, plin, stanovanje, lokalni razvoj, transport, projekt hitne rekonstrukcije, upravljanje čvrstim otpadom, projekti cestovne infrastrukture i sigurnosti u BiH itd.

⁷ Javni sektor obuhvaća kredite za potporu sljedećim projektima: obrazovanje, žrtve rata, razminiranje, kulturno naslijeđe, zdravstveni sektor, projekti za prilagođavanje socijalnom sektoru, razvoj općina, stand-by aranžman, pomoć izbjeglim i raseljenim osobama, makrofinancijska pomoć, pomoć socijalnom sektoru, krediti za potporu proračunu itd.

⁸ Gospodarske djelatnosti obuhvaćaju kredite za potporu sljedećim projektima: lokalne inicijative, demobilizacija, farme, industrija, šumarstvo, izvozna potpora poduzećima, potpora privatizaciji banaka, trgovina i transportne olakšice, projekti za zapošljavanje, lokalne inicijative, tehnička pomoć u privatizaciji, prilagođavanje poslovnog ambijenta, krediti za privatni sektor, razvoj male poljoprivrede, razvoj i zaštita šuma itd.

Grafikon 2. Namjena kredita u odnosu na stanje «novog duga» kroz razdoblje 2006. – 30.06.2016. godine.



U ukupnom stanju vanjske zaduženosti na dan 30.06.2016. godine, po osnovi novih kredita, 52,14% odnosi se na kredite usmjerene za realizaciju infrastrukturnih projekata, 34,50% na kredite namijenjene javnom sektoru, te je 13,36% angažirano za gospodarske djelatnosti.

Od ukupno povučenih sredstava u razdoblju siječanj – lipanj 2016. godine, 66,89% odnosi se na infrastrukturne projekte, 2,21% na projekte usmjerene na gospodarske djelatnosti, dok se 30,90% odnosi na javni sektor. Namjena kredita čija su prva povlačenja bila u 2016. godini je za infrastrukturne projekte.

1.5. Servisiranje vanjskog duga BiH

- Servisirane obveze kroz razdoblje 2006. – 30.06.2016. godine**

Niže navedena Tablica 5. daje pregled plaćenih obveza po osnovi vanjskog državnog duga za razdoblje 2006. – 30.06.2016. godine, kao i vanjskog duga entiteta, sa strukturom plaćanja glavnica i kamata, servisnih i drugih troškova.

Tablica 5. Pregled plaćenih glavnica i kamata kroz razdoblje 2006. – 30.06.2016. godine⁹ (u mil. KM)

		2006	2007	2008	2009	2010	2011	2012	2013	2014	2015	30.6.2016
Bosna i Hercegovina	Glavnica	169,97	138,35	121,30	150,83	211,37	235,53	305,38	594,16	659,82	478,72	273,16
	Kamata serv. i dr. trošk	99,58	100,74	108,75	95,05	89,51	104,49	107,93	90,69	101,10	102,61	59,15
	Ukupno	269,55	239,09	230,05	245,88	300,88	340,02	413,31	684,85	760,92	581,33	332,31
Federacija BiH	Glavnica	2,20	2,22	21,76	2,81	2,97	3,04	2,79	3,30	2,44	3,76	1,20
	Kamata serv. i dr. trošk	1,42	1,83	1,68	2,68	2,94	2,87	2,68	2,73	2,48	2,69	2,15
	Ukupno	3,62	4,05	23,44	5,49	5,91	5,91	5,47	6,03	4,92	6,45	3,35
Republika Srpska	Glavnica	0,54	0,55	0,33	0,03	0,00	2,90	0,00	2,53	2,81	4,30	2,66
	Kamata serv. i dr. trošk	0,29	0,27	0,26	0,25	0,25	0,47	0,69	0,76	0,83	0,80	0,47
	Ukupno	0,83	0,82	0,59	0,28	0,25	3,37	0,69	3,29	3,64	5,11	3,13
Ukupno		274,00	243,96	254,08	251,65	307,04	349,30	419,47	694,17	769,48	592,89	338,79

• *Servisiranje vanjskog državnog duga u razdoblju 01.01. – 30.06.2016. godine*

U razdoblju 01.01. – 30.06.2016. godine dospjele obveze po vanjskom državnom dugu servisirane su redovito, u ukupnom iznosu od 332,31 mil. KM¹⁰, od čega se na otplatu glavnice odnosi 273,16 mil. KM ili 82,20%, na otplatu kamate, servisnih i drugih troškova 59,15 mil. KM ili 17,80%.

Tablica 6. Pregled servisiranja vanjskog državnog duga po kreditorima i nositeljima obveza za razdoblje 01.01. – 30.06.2016. godine (mil. KM)

Kreditor	Ukupno servis BiH u razdoblju 01.01.- 30.06.2016. god.	Od toga			
		Federacija BiH	Republika Srpska	Distrikt	Institucije BiH
Međunarodni monetarni fond (MMF)	67,46	44,78	22,65	0,02	0,00
Europska banka za obnovu i razvoj (EBRD)	56,21	41,01	13,22	0,41	1,57
Svjetska banka (IDA)	47,14	31,70	15,40	0,03	0,00
Londonski klub kreditora	37,74	24,62	13,12	0,00	0,00
Europska investicijska banka (EIB)	38,26	16,13	22,13	0,00	0,00
Svjetska banka (IBRD)	25,26	12,46	12,80	0,00	0,00
Pariški klub kreditora	19,97	14,41	5,57	0,00	0,00
KfW	3,29	2,07	1,22	0,00	0,00
Europska komisija	9,79	6,39	3,20	0,00	0,20
Raiffeisen bank A.G.	4,13	1,51	2,62	0,00	0,00
Izvozno-uvozna banka Koreje (Exim Bank)	3,75	1,71	2,05	0,00	0,00
Saudijski fond za rekonstrukciju i razvoj	3,33	3,33	0,00	0,00	0,00

⁹ Navedeni pregled odnosi se na servis vanjskog državnog duga, kao i servis vanjskog duga entiteta u čijoj je ingerenciji servisiranje istog

¹⁰ Ne sadrži servisirane obveze po kreditima zaključenim izravno od entiteta, koji isti samostalno servisiraju (FBiH 3,35 mil. KM, RS 3,13 mil. KM).

UniCredit Bank Austria	2,97	1,70	0,59	0,68	0,00
OFID (OPEC) Fond	3,19	2,93	0,22	0,04	0,00
Razvojna banka Vijeća Europe (CEB)	2,32	1,32	0,81	0,04	0,15
Međunarodni fond za razvoj poljop. (IFAD)	1,86	1,03	0,83	0,00	0,00
Fortis banka – ABN AMRO	1,56	1,56	0,00	0,00	0,00
Banka za rad i gospodarstvo (Bawag)	1,16	1,16	0,00	0,00	0,00
Vlada Japana	1,33	1,11	0,21	0,00	0,00
Vlada Španjolske	1,03	1,03	0,00	0,00	0,00
Kuvajtski fond za arapski ekonomski razvoj	0,19	0,19	0,00	0,00	0,00
Erste bank	0,34	0,07	0,27	0,00	0,00
Vlada Belgije	0,00	0,00	0,00	0,00	0,00
UKUPNO	332,29	212,23	116,93	1,22	1,91
Provizije i bankarski troškovi	0,02	0,01	0,01	0,00	0,00
SVEUKUPNO	332,31	212,24	116,93	1,22	1,91

1.6. Kreditni uvjeti i valutna struktura kredita

Pregled kreditnih uvjeta vanjskog zaduženja Bosne i Hercegovine po osnovi prosječne kamate, udjelu fiksne i varijabilne kamatne stope u stanju vanjskog duga, te prosječnog dospijeća kredita, dan je u Tablici 7.

Tablica 7. Kamatna struktura i dospijeće vanjskog duga Bosne i Hercegovine

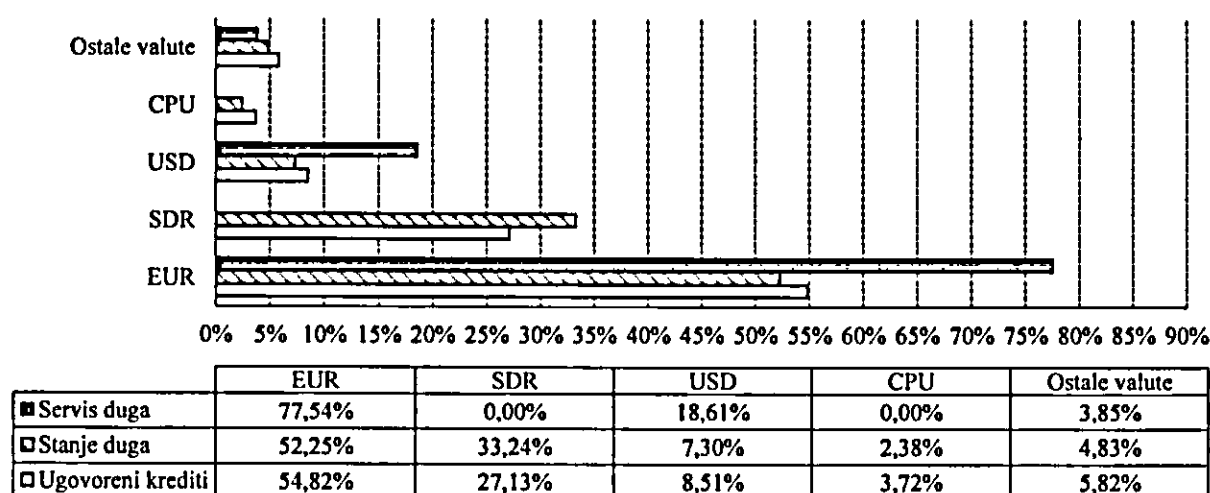
Opis	31.12.2015.	30.06.2016.
Prosječna kamatna stopa (%)	1,5	1,4
Udio fiksne kamatne stope (%)	50,2	51,7
Udio varijabilne kamatne stope (%)	49,8	48,3
Prosječno vrijeme dospijeća (godine)	7,2	7,4

U Grafikonu 3 prikazana je valutna struktura vanjskog duga BiH iz kojeg je vidljiv većinski udio valuta EUR, SDR¹¹ i USD u valutnoj strukturi ugovorenog vanjskog duga, kao i stanja vanjskog duga. Od ukupno ugovorenih kredita 90,46% se odnosi na tri gore navedene valute, dok su u stanju duga zastupljene s 92,79%.

Kada je u pitanju valutna struktura izvršenog servisa vanjskog duga BiH u promatranom razdoblju, glavnina dospjelih obveza ili 77,54% isplaćena je u EUR, 18,61% u USD, dok je 3,85% realizirano u drugim valutama (po kreditima iz bilateralnih sporazuma ili prema nekim od zemalja Pariškog kluba kreditora). Približno četvrtinu isplaćenih obveza u EUR (25,59%), čine isplate obveza prema MMF-u s obzirom na to da su obračunate obveze u SDR isplaćene u valuti EUR.

¹¹ SDR (Special Drawing Right) – Posebna prava vučenja, obračunska jedinica koju koristi MMF, Svjetska banka i nekoliko drugih međunarodnih finansijskih institucija. Sastoji se od košare valuta koju sačinjavaju (USD 41,9%, EUR 37,4%, japanski yen 9,4% i britanska funta 11,3%).

Grafikon 3. Valutna struktura vanjskih kredita¹²



*CPU- Ugovorena obračunska valuta Svjetske banke za obveze po Konsolidiranom zajmu - IBRD br. 40390.

1.7. Pregled projekata u postupku zaključivanja

Projekti u postupku zaključivanja¹³ obuhvaćaju projekte koji su u postupku inicijative za pregovore, pregovaranja s kreditorima, postupku odobravanja od kreditora, te projekte koji su zaključeni i nalaze se u postupku ratifikacije. Ovim su obuhvaćeni projekti iz oblasti cestovne, željezničke, vodovodne i komunalne infrastrukture, energetike, zdravstva, poduzetništva, bankarstva, obrazovanja itd.¹⁴

Ukupna vrijednost navedenih projekata s 30.06.2016. godine, koji obuhvaća multilateralne i bilateralne kreditore, iznosi cca. 1,87 mlrd. KM, od čega se na Federaciju BiH odnosi 1,77 mlrd. KM, a na Republiku Srpsku 97,36 mil. KM, dok Institucije BiH i Distrikt nemaju projekte u postupku zaključivanja. Navedeni se projekti planiraju financirati uglavnom iz multilateralnih izvora (80,60%), od čega najveći udio imaju EBRD i EIB, dok se iz bilateralnih izvora planira financirati 19,40% istih.

Od ukupne vrijednosti projekata planiranih za kreditno financiranje na infrastrukturne projekte se odnosi 95,27%, na projekte za javni sektor 2,79%, te na projekte za gospodarske djelatnosti 1,94%. U valutnoj strukturi vanjskih kredita koji se planiraju koristiti za financiranje projekata koji su u postupku zaključivanja prevladava valuta EUR s cca. 95,00%, a kada je u pitanju kamatna struktura, krediti koji imaju varijabilnu kamatnu stopu sudjeluju s cca. 80,00%.

¹² Pregled valutne strukture uključuje i podatke o dugu entiteta i Distrikta, a u čijoj je ingerenciji servisiranje istih. Ostale valute čine: JPY, KRW, CHF, KWD, SAR, CAD, SEK, DKK, GBP.

¹³ Izvor: Ministarstvo financija i trezora BiH, Sektor za suradnju s finansijskim institucijama.

¹⁴ Projekti u postupku zaključivanja ne uključuju kredit MMF-a o kojem se u vrijeme pripreme ove informacije vode razgovori u svrhu zaključivanja EFF aranžmana.

2. UNUTARNJA ZADUŽENOST BOSNE I HERCEGOVINE

2.1. Stanje unutarnjeg duga

Prema podacima kojima raspolaže Ministarstvo financija i trezora BiH, unutarnja zaduženost BiH na dan 30.06.2016. godine iznosi 3.569,54 mil. KM¹⁵ i povećana je za 31,51 mil. KM ili 0,89% u odnosu na stanje na dan 31.12.2015.godine.

Tablica 8. Stanje unutarnje zaduženosti Bosne i Hercegovine na dan 30.06.2016. godine (u mil. KM)

Vrsta obveza	Nositelj obveza			Ukupno
	Bosna i Hercegovina			
Izravni unutarnji državni dug			0,00	0,00
Neizravni unutarnji državni dug			0,00	0,00
Ukupno unutarnji dug po kome je BiH nositelj obveze:			0,00	0,00
	Entiteti/Distrikt			
	Federacija BiH	Republika Srpska	Distrikt	
Stara devizna štednja	111,99	299,23	0,00	411,22
Ratna potraživanja	195,93	443,18	0,00	639,11
Opće obveze ¹⁶	12,16	156,45	0,00	168,61
Dugoročne obveznice	560,00	635,77	0,00	1.195,77
Dug po trezorskim zapisima	190,00	77,20	0,00	267,20
Obveze po kreditima	0,00	150,10	4,33	154,43
Refund. poreza općina. i fond. po osnovi izmirenja poreza putem obveznica	0,00	5,55	0,00	5,55
Aktivirana jamstva	0,00	4,42	0,00	4,42
Ukupno dug vlada entiteta/Distrikta:	1.070,08	1.771,90	4,33	2.846,31
	Županije			
	Federacija BiH	Republika Srpska	Distrikt	
Obveze po kreditima	190,70	0,00	0,00	190,70
Dugoročne obveznice	0,00	0,00	0,00	0,00
Ukupno dug županija	190,70	0,00	0,00	190,70
	Gradovi			
	Federacija BiH	Republika Srpska	Distrikt	
Obveze po kreditima	22,34	153,79	0,00	176,13
Dugoročne obveznice	0,00	5,29	0,00	5,29
Ukupno gradova	22,34	159,08	0,00	181,42
	Općine			
	Federacija BiH	Republika Srpska	Distrikt	
Obveze po kreditima	36,20	101,92	0,00	138,12
Dugoročne obveznice	0,80	36,90	0,00	37,70
Ukupno dug općina	37,00	138,82	0,00	175,82
	Dug fondova			
	Federacija BiH	Republika Srpska	Distrikt	
Dug fondova socijalne sigurnosti	0,00	175,29	0,00	175,29
UNUTARNJA ZADUŽENOST	1.320,12	2.245,09	4,33	3.569,54

¹⁵ Izvor podataka Federalno ministarstvo financija, Ministarstvo financija Republike Srpske, Direkcija za financije Brčko distrikta BiH.

¹⁶ Opće obveze: obveze prema dobavljačima, mirovine, invalidnine, obveze nastale u postupku privatizacije, izvršne sudske odluke.

U ukupnom stanju unutarnje zaduženosti na dan 30.06.2016. godine, Federacija BiH sudjeluje s 36,98%, Republika Srpska 62,90%, te Distrikt s 0,12%.

Tablica 9. Stanje unutarnjeg duga entiteta i Distrikta na dan 30.06.2016. godine u odnosu na stanje duga na dan 31.12.2015.

Entitet/Distrikt	Stanje unutarnjeg duga na dan (mil. KM)		Povećanje/smanjenje	
	31.12.2015.	30.06.2016.	mil. KM	%
Federacija BiH	1.263,55	1.320,12	+56,57	+ 4,48
Republika Srpska	2.265,03	2.245,09	-19,94	-0,88
Distrikt	9,45	4,33	-5,12	-54,18
Ukupno	3.538,03	3.569,54	+31,51	+0,89

Kao što se može vidjeti iz prethodne tablice, stanje unutarnjeg duga Distrikta s 30.06.2016. godine znatno je manje u odnosu na 31.12.2015. godine, a što je rezultat isplate obveza po osnovi stare devizne štednje u Distriktu, odnosno dospeljeća na naplatu obveznica izdanih po osnovi obveza za staru deviznu štednju.

U razdoblju siječanj – lipanj 2016. godine smanjen je dug po osnovi stare devizne štednje za 111,74 mil. KM, a po osnovi ratnih potraživanja za 13,71 mil. KM.

U navedenom razdoblju emitirane su obveznice u iznosu 191,71 mil. KM i to: FBiH 40 mil. KM i RS 151,71 mil. KM. U istom razdoblju bilo je 13 aukcija trezorskih zapisa u iznosu 297,13 mil. KM i to: u FBiH 7 ukupne vrijednosti 180 mil. KM, a u RS-u 6 ukupne vrijednosti 117,13 mil. KM.

U promatranom razdoblju vlade entiteta i Distrikta nisu se zaduživale po osnovi dugoročnih kredita, s tim da je uvećanje duga po osnovi kredita u RS-u rezultat preuzimanja stanja duga MIO RS (104,21 mil. KM).

U razdoblju siječanj – lipanj 2016. godine vlade entiteta i Distrikta servisirale su obveze po osnovi unutarnjeg duga u iznosu od 443,53 mil. KM i to po osnovi glavnice 405,23 mil. KM, a po osnovi kamate 38,30 mil. KM. FBiH je platila 179,47 mil. KM po osnovi glavnice i 16,06 mil. KM po osnovi kamate, RS 220,34 mil. KM po osnovi glavnice i 22,08 po osnovi kamate i drugih troškova, a Distrikt 5,42 mil. KM po osnovi glavnice i 0,16 mil. KM po osnovi kamata.

3. JAMSTVA PO OSNOVI VANJSKE I UNUTARNJE ZADUŽENOSTI BOSNE I HERCEGOVINE

3.1. Vanjska državna jamstva

Imajući u vidu da izdana jamstva države ne predstavljaju dug Bosne i Hercegovine, kao ni entiteta, nego potencijalni dug, koji će biti plaćen u slučaju neizmirivanja obveza od krajnjeg korisnika, iste nisu uključene u ukupno stanje javne zaduženosti.

U dosadašnjem razdoblju dospjele obveze po izdanim jamstvima pravodobno su izvršavane od krajnjih korisnika.

Tablica 10. Stanje duga po izdanim vanjskim državnim jamstvima na dan 30.06.2016. godine

Kreditor	Zajmoprimac	Davatelj jamstva	Namjena kredita	Ugovoreni iznos u izvornoj valuti mil EUR	Ugovoreni iznos u mil. KM	Status jamstva na dan 30.06.2016.	Angažirano do 30.06.2016. mil. KM	Stanje duga po jamstvu u mil. KM
Izvozno-uvozna banka Mađarske	JKP „Vodovod i kanalizacija Tuzla“	BiH Podjamstvo FBiH	Voda za Tuzlu iz jezera Modrac	5,80	11,34	Efektivno	11,34	2,83
EBRD	JP „Vodovod i kanalizacija a d Bijeljina“	BiH Podjamstvo RS	Kanalizacijski sustav Bijeljina	4,99	9,78	Efektivno	9,78	7,84
EBRD	Agencija za osiguranje depozita	BiH	Kreditna linija Agenciji za osiguranje depozita	50,00	97,79	Efektivno	0,00	0,00
EBRD	JP „Autoputevi Republike Srpske“ Banja Luka	BiH Podjamstvo RS	Cesta od Banje Luke do Doboja Faza-I	150,00	293,38	Efektivno	291,76	267,38
EBRD	Toplana a d Prijedor	BiH Podjamstvo RS	Centralno grijanje Prijedor	7,00	13,69	Efektivno	13,67	13,67
UKUPNO				217,79	425,98		326,55	291,72

Stanje duga po izdanim vanjskim državnim jamstvima zaključno s 30.06.2016. godine smanjilo se za 13,13 mil. KM ili 4,31% u odnosu 31.12.2015. godine, a što se može vidjeti iz sljedeće tablice.

Tablica 11. Usporedni pregled stanja duga po vanjskim državnim jamstvima na dan 30.06.2016. godine u odnosu na 31.12.2015. godine

Kreditor	Zajmoprimac	Davatelj jamstva	Namjena kredita	Stanje duga na dan (mil. KM)		Povećanje/smanjenje	
				31.12.2015.	30.06.2016.	mil. KM	%
Izvozno-uvozna banka Mađarske	JKP „Vodovod i kanalizacija Tuzla“	BiH Podjamstvo FBiH	Voda za Tuzlu iz jezera Modrac	3,40	2,83	-0,57	-16,76
EBRD	JP „Vodovod i kanalizacija a d Bijeljina“	BiH Podjamstvo RS	Kanalizacijski sustav Bijeljina	8,25	7,84	-0,41	-4,97
EBRD	Agencija za osiguranje depozita	BiH	Kreditna linija Agenciji za osiguranje depozita	0,00	0,00	0,00	0,00
EBRD	JP „Autoputevi Republike Srpske“ Banja Luka	BiH Podjamstvo RS	Cesta od Banje Luke do Doboja Faza-I	279,53	267,38	-12,15	-4,35
EBRD	Toplana a d Prijedor	BiH Podjamstvo RS	Centralno grijanje Prijedor	13,67	13,67	0,00	0,00
Ukupno				304,85	291,72	-13,13	-4,31

3.2. Jamstva entiteta i Distrikta

Na temelju dostavljenih podataka od entitetskih ministarstava financija, u Prilogu 2. naveden je pregled stanja duga po osnovi izdanih jamstava Federacije BiH, županija, općina i gradova u Federaciji BiH zaključno s 30.06.2016. godine, a u Prilogu 3. pregled jamstava Vlade Republike Srpske (odobrena, povučena kreditna sredstva i stanje duga) na dan 30.06.2016. godine.

4. JAVNA ZADUŽENOST BOSNE I HERCEGOVINE

4.1. Stanje javne zaduženosti na dan 30.06.2016. godine

Javna zaduženost Bosne i Hercegovine na dan 30.06.2016. godine iznosi **11.929,55 mil. KM.**¹⁷

U Tablici 12. prikazano je stanje javnog, vanjskog i unutarnjeg duga, kao i njihova alokacija na Federaciju BiH, Republiku Srpsku, Distrikt i Institucije BiH na dan 30.06.2016. godine.

Tablica 12. Stanje javne zaduženosti Bosne i Hercegovine na dan 30.06.2016. godine (u mil. KM)

Stanje javnog, vanjskog i unutarnjeg duga na dan 30.06.2016.	Od toga:								
	Federacija BiH	%	Republika Srpska	%	Distrikt	%	Institucije BiH	%	
Javni dug	11.929,55	6.533,22	54,76	5.317,15	44,57	24,89	0,21	54,29	0,46
Vanjski dug	8.360,01	5.213,10	62,35	3.072,06	36,75	20,56	0,25	54,29	0,65
Unutarnji dug	3.569,54	1.320,12	36,98	2.245,09	62,90	4,33	0,12	0	0,00

Usporedni pregled stanja javnog duga na dan 30.06.2016. godine u odnosu na stanje javnog duga na dan 31.12.2015. godine prikazan je u sljedećoj tablici.

Tablica 13. Stanje javnog duga BiH na dan 30.06.2016. godine u odnosu na stanje javnog duga na dan 31.12.2015.

	Stanje javnog duga na dan (mil. KM)		Povećanje /smanjenje	
	31.12.2015.	30.06.2016.	mil. KM	%
Federacija BiH	6.582,22	6.533,22	-49,00	-0,74
Republika Srpska	5.280,59	5.317,15	36,56	0,69
Distrikt	30,51	24,89	-5,62	-18,43
Institucije BiH	55,78	54,29	-1,49	-2,67
Ukupno	11.949,10	11.929,55	-19,55	-0,16

¹⁷ Preliminarni podaci

4.2. Pokazatelji zaduženosti po osnovi javnog duga

Pregled pokazatelja javne zaduženosti dan je u tablici ispod za 2015. i 2016. godinu, s trenutno raspoloživim podacima o stanju vanjskog, unutarnjeg i javnog duga za prvu polovinu 2016. godine.

Tablica 14. Pokazatelji zaduženosti BiH za 2015. i prvu polovinu 2016. godine

Opis	2015.	30.06.2016.
Stanje javnog duga (mil. KM)	11.950,14	11.929,55
Stanje vanjskog duga (mil. KM)	8.411,07	8.360,01
Stanje unutarnjeg duga (mil. KM)	3.539,07	3.569,54
BDP rashodovna metoda (mil. KM) ¹⁸	29.329,00	30.264,00
BDP, tekuće cijene, proizvodna metoda (mil. KM) ¹⁹	27.852,00	28.746,00
Izvoz roba i usluga (mil. KM) ²⁰	9.798,00	10.071,00
Stanje javnog duga/BDP, rashodovna metoda	40,75%	39,42%
Stanje vanjskog duga/BDP, rashodovna metoda	28,68%	27,62%
Stanje unutarnjeg duga/BDP, rashodovna metoda	12,07%	11,79%
Stanje javnog duga/BDP, proizvodna metoda	42,91%	41,50%
Stanje vanjskog duga/BDP, proizvodna metoda	30,20%	29,08%
Stanje unutarnjeg duga/BDP, proizvodna metoda	12,71%	12,42%
Stanje vanjskog duga/Izvoz roba i usluga	85,84%	83,01%

¹⁸Izvor: DEP (Dokument okvirnog proračuna Makroekonomske projekcije 2017. – 2019. godine).

¹⁹Izvor: MMF World Economic Outlook Databases, April 2016

(<https://www.imf.org/external/pubs/ft/weo/2016/01/weodata/weorept.aspx?sy=2014&ey=2021&scsm=1&ssd=1&sort=country&ds=&br=1&c=963&s=N>)

GDP_R%2CNGDP&grp=0&a=&pr1 x=69&pr1 y=9)

²⁰Izvor: DEP (Dokument okvirnog proračuna Makroekonomske projekcije 2017. – 2019. godine)

SAŽETAK

- Stanje javne zaduženosti Bosne i Hercegovine na dan 30.06.2016. godine iznosi 11.929,55 mil. KM, od čega je vanjski dug 8.360,01 mil. KM ili 70,08%, dok je unutarnji dug 3.569,54 mil. KM ili 29,92% od ukupne javne zaduženosti.
- U odnosu na 31.12.2015. godine javni dug je manji za 19,55 mil. KM ili 0,16 %, s tim da je vanjski dug smanjen za 51,06 mil. KM ili 0,61%, dok se unutarnji dug povećao za 0,89% ili 31,51 mil. KM. U ukupnom stanju javne zaduženosti Federacija BiH sudjeluje s 54,76 %, Republika Srpska s 44,57%, Distrikt s 0,21% i Institucije BiH s 0,46%.
- Udio javnog duga u BDP-u iznosi oko 39,42% (prema rashodovnoj metodi), odnosno 41,50% (prema proizvodnoj metodi). Navedeni indikator javne zaduženosti neznatno je poboljšao u prvoj polovini 2016. godine u odnosu na 2015. godinu.
- Servis javnog duga za prvih šest mjeseci tekuće godine iznosio je 782,32 mil. KM, od čega se na glavnice odnosi 682,25 mil. KM ili 87,21%, a na kamatu 100,07 mil. KM ili 12,79%. Udio servisa vanjskog duga u ukupnom servisu javnog duga je 43,31%, dok je udio servisa unutarnjeg duga 56,69%.
- U ukupnom iznosu servisa javnog duga Federacija BiH sudjeluje s 52,55%, Republika Srpska s 46,34%, dok Distrikt i Institucije BiH sudjeluju s 0,87%, odnosno 0,24%.

Termini korišteni u Informaciji

Termini korišteni u Informaciji o stanju javne zaduženosti, a na temelju definicija utvrđenih u Zakonu o zaduživanju, dugu i jamstvima BiH, članak 3. – definicije („Službeni glasnik BiH“, br. 52/05 i 103/09), imaju sljedeća značenja:

Državni dug: državni dug je dug izražen u domaćoj valuti čiji je zajmoprimac Ministarstvo financija i trezora Bosne i Hercegovine u ime Bosne i Hercegovine.

Vanjski državni dug: državni dug nastao u skladu s međunarodnim sporazumom. Dug nastao u razdoblju od 2. travnja 1992. do 14. prosinca 1995. godine ne smatra se vanjskim dugom države.

Vanjsko državno jamstvo: jamstvo države da će zajam koji je predmet međunarodnog sporazuma otplatiti u cijelosti ili djelomično ako to ne uradi zajmoprimac.

Dug entiteta, Distrikta: dug izražen u domaćoj valuti čiji je zajmoprimac, izravno ili neizravno, ministarstvo financija entiteta u ime entiteta / Direkcija za financije Brčko distrikta BiH u ime Distrikta.

Vanjski dug entiteta, Distrikta: dug entiteta, Distrikta koji je predmet međunarodnog sporazuma zaključenog u skladu s procedurama definiranim Zakonom o zaduživanju, dugu i jamstvima BiH.

Unutarnji državni dug: državni dug, izuzimajući vanjski državni dug.

Izravni unutarnji državni dug: unutarnji državni dug nastao izravno u ime Bosne i Hercegovine.

Neizravni unutarnji državni dug: unutarnji državni dug nastao na zahtjev i u ime dužnika, a vraća ga država isključivo iz sredstava koja taj dužnik uplati za svoj relevantni unutarnji dug.

Unutarnji dug entiteta, Distrikta: dug entiteta ili Distrikta isključujući vanjski dug entiteta ili Distrikta.

Servisiranje duga: uplata sredstava svake fiskalne godine za glavnicu, kamatu, diskont i druge obveze po osnovi duga, uključujući ostale prateće troškove.

Jamstva entiteta, Distrikta: jamstva na zajmove plative i u domaćoj i stranoj valuti, za koje je Ministarstvo u ime entiteta, odnosno Direkcija za financije Brčko distrikta BiH u ime Distrikta, nositelj jamstva.

Ostali korišteni termini²¹:

Javni dug Bosne i Hercegovine (javna zaduženost): zbroj vanjske i unutarnje zaduženosti.

Vanjski dug BiH (vanjska zaduženost): dug koji uključuje vanjski državni dug i vanjski dug entiteta i Distrikta.

Unutarnji dug BiH (unutarnja zaduženost): zbroj izravnog i neizravnog unutarnjeg državnog duga, unutarnjeg duga entiteta, unutarnjeg duga Distrikta, duga županija, općina i gradova i duga fondova socijalne sigurnosti.

„Stari“ dug: vanjski državni dug nastao prije 2.4.1992. godine, odnosno dug koji je Bosna i Hercegovina preuzela kao naslijeđene međunarodne obveze, nastale do 2.4.1992. godine, a koje su nakon pregovora s inopovjerenicima rekonstruirane i reprogramirane.

„Novi“ dug: vanjski dug nastao poslije 14.12.1995. godine.

Ugovoreni krediti: ukupni iznosi ugovorenih kredita u skladu s međunarodnim sporazumima.

Angažirani krediti: ukupni iznosi „povučenih“ kredita do promatranog razdoblja, uključujući „stari“ dug.

Neangažirani krediti: ukupni iznosi ugovorenih kredita zaključenih u skladu s međunarodnim sporazumima umanjeni za ukupne angažirane iznose.

Stanje zaduženosti: ukupni angažirani iznosi kredita umanjeni za otplaćene glavnice.

²¹ Termin su korišteni u svrhu izrade Informacije o stanju javne zaduženosti, radi jednoobraznosti i jednostavnosti prikazivanja podataka.

PRILOG 1

*Analitički pregled vanjskog državnog duga i vanjskog duga entiteta i Distrikta zaključno s
30.06.2016. godine*

Kreditor/naziv projekta	(u mil. KM) ²²			
	Ugovoreno	Angažirano	Neangažirano	Stanje duga
Vanjski državni dug				
ABN Amro	30,58	30,58	0,00	6,12
Klinički centar u Tuzli	30,58	30,58	0,00	6,12
Banka za rad i gosp. i Austrijska pošt. štedionica (BAWAG)	17,54	17,54	0,00	10,28
Medicinska oprema za Dom zdravlja Mostar	1,59	1,59	0,00	0,99
Medicinska oprema za Kliničku bolnicu Mostar	10,94	10,94	0,00	6,15
Medicinska oprema za RMC Safet Mujić	5,02	5,02	0,00	3,13
ERSTE Banka	16,84	16,84	0,00	16,11
Oprema za bolnicu Nevesinje	4,14	4,14	0,00	3,41
Oprema za zdravstvene ustanove Unsko-sanske županije	12,70	12,70	0,00	12,70
Europska banka za obnovu i razvoj (EBRD)	1.219,23	1.129,83	89,41	662,27
Električna energija 3	107,10	107,10	0,00	46,03
Elektroenergetski sustav	31,10	31,10	0,00	8,36
Gradske prometnice Sarajevo	32,27	26,98	5,29	24,01
Kanalizacijski sustav Bijeljina	13,68	13,68	0,00	7,41
Obilaznica Brčko distrikt BiH	55,74	5,84	49,90	5,35
Petlja Mahovljani	41,07	38,83	2,25	27,77
Projekt gasifikacije SB županije	33,25	28,95	4,29	20,94
Projekt koridor Vc	400,95	400,95	0,00	302,12
Projekt rekonstrukcije cesta	146,30	146,30	0,00	80,89
Projekt Željeznica	40,93	40,93	0,00	1,70
Regionalne ceste	136,91	136,91	0,00	49,81
Zračni promet	33,25	33,25	0,00	14,86
Vodoopskrba Čapljine	9,78	4,78	5,00	4,40
Željeznice 2	136,91	114,23	22,68	68,62
Europska Investicijska banka (EIB)	2.498,65	1.905,05	593,60	1.677,70
Autocesta Banja Luka – Dobož	312,93	176,02	136,91	176,02
Bolnice u RS-u	195,58	142,78	52,81	142,78
Distribucija el energije u BiH/Cdio za EPBiH/	29,34	0,00	29,34	0,00
Distribucija el energije u BiH/Bdio za EPHZHB/	39,12	0,00	39,12	0,00
Električna energija	114,45	114,45	0,00	34,33
Električna energija 2	176,31	176,31	0,00	173,83
Hitna pomoć u slučaju poplave i prevencija	107,57	50,85	56,72	50,85
Koridor Vc – druga faza	324,67	324,67	0,00	324,67
Koridor Vc	146,69	146,69	0,00	146,69
Mala i srednja poduzeća	97,78	97,78	0,00	87,63
Nacionalna cesta B. Luka – Gradiška	127,13	127,13	0,00	107,06
Obnovljiva energija HE Vranduk	73,34	0,00	73,34	0,00
Ceste	116,14	116,14	0,00	68,26
Sanacija cesta u Federaciji BiH	97,79	97,79	0,00	93,10
Sanacija cesta u RS-u	78,23	78,23	0,00	72,76
Voda i sanitacija RS	97,79	36,97	60,83	36,97
Vodovod i kanalizacija u FBiH	117,35	17,80	99,55	17,80
Željeznice	78,23	78,23	0,00	26,08
Željeznice 2	168,20	123,22	44,98	118,89
Europska komisija	254,26	254,26	0,00	226,88
Kredit Europske zajednice za makrofinancijsku pomoć (prvi dio)	39,12	39,12	0,00	31,29
Kredit Europske zajednice za potporu proračunu (drugi dio)	19,56	19,56	0,00	0,00
Makrofinancijska pomoć II	195,58	195,58	0,00	195,58
Izvozno-uvozna banka Koreje	172,72	172,72	0,00	158,95
Modernizacija bolnica	172,72	172,72	0,00	158,95

²² Preračun podataka u KM izvršen po srednjem tečaju – tečajna lista 128 CBBiH od 30.6.2016. god

Kuvajski fond za arapski ekonomski razvoj	59,91	16,08	43,83	16,08
Autocesta Kakanj – Donja Gračanica	59,91	16,08	43,83	16,08
Londonski klub kreditora	698,44	698,44	0,00	255,08
London klub - Osnovni	261,92	261,92	0,00	55,00
Londonski klub - Opcijski	436,52	436,52	0,00	200,07
Međunarodni fond za razvoj poljoprivrede (IFAD)	118,91	97,94	20,97	80,13
Male farme 1	10,71	10,71	0,00	7,14
Male farme 2	24,79	24,79	0,00	16,94
Poboljšanje životnih uvjeta na selu	18,48	14,41	4,07	11,95
Projekt razvoja ruralnog poslovanja	19,84	2,93	16,90	2,93
Stočarstvo	23,53	23,53	0,00	19,61
Unapređenje ruralnog poduzetništva	21,56	21,56	0,00	21,56
Međunarodni monetarni fond (IMF)	1.041,79	1.041,79	0,00	963,66
Stand-by aranžman 4	1 041,79	1 041,79	0,00	963,66
Njemačka razvojna banka (KfW)	623,91	77,06	546,85	64,92
HE Janjići	58,67	0,00	58,67	0,00
Pumpna HE Vrilo	195,58	0,00	195,58	0,00
Sanacija HE Rama	19,56	19,56	0,00	14,13
Sanacija HE Trebinje I-faza 3	11,73	0,00	11,73	0,00
Sanacija vodovoda Unsko-sanske regije	9,78	9,78	0,00	9,29
Struja-SCADA	21,51	0,00	21,51	0,00
Vjetroelektrana Mesihovina	138,86	28,16	110,70	28,16
Vjetroelektrana Podveležje	127,13	0,00	127,13	0,00
Vodoopskrba i kanalizacija za Banju Luku	19,56	19,56	0,00	13,34
Vodovod i kanalizacija u BiH II	21,51	0,00	21,51	0,00
OPEC-ov Fond za međunarodni razvoj (OFID)	235,97	65,45	170,51	48,33
Vc Poddionica Klopče – Donja Gračanica	140,82	0,00	140,82	0,00
Projekt ruralnog razvoja	10,58	10,51	0,07	9,46
Projekt stambene obnove	12,35	9,47	2,87	9,16
Razvoj stočarstva i ruralnog financiranja	8,82	8,82	0,00	3,23
Rekonstrukcija željeznica Sarajevo – Bradina	21,16	1,57	19,59	0,86
Sarajevska obilaznica	31,74	24,59	7,16	18,27
Unapređenje ruralnog poduzetništva	10,49	10,49	0,00	7,35
Pariški klub kreditora	944,17	944,17	0,00	754,71
Austrija (Pariški klub)	186,82	186,82	0,00	153,92
Belgija (Pariški klub)	9,64	9,64	0,00	7,94
Danska (Pariški klub)	1,09	1,09	0,00	0,70
Finska (Pariški klub)	0,88	0,88	0,00	0,57
Francuska (Pariški klub)	359,04	359,04	0,00	295,81
Italija (Pariški klub)	82,57	82,57	0,00	68,51
Japan (Pariški klub)	48,65	48,65	0,00	40,09
Kanada (Pariški klub)	6,59	6,59	0,00	4,22
Njemačka (Pariški klub)	131,44	131,44	0,00	95,89
Španjolska (Pariški klub)	0,43	0,43	0,00	0,35
Švedska (Pariški klub)	11,64	11,64	0,00	7,46
Švicarska (Pariški klub)	55,62	55,62	0,00	46,43
USA (Pariški klub)	45,77	45,77	0,00	30,27
Velika Britanija (Pariški klub)	4,00	4,00	0,00	2,56
Raiffeisen banka	81,60	81,60	0,00	66,58
Modernizacija Sveučilišta u Banjoj Luci	11,73	11,73	0,00	11,73
Modernizacija Sveučilišta u Bihaću	8,31	8,31	0,00	7,92
Modernizacija Sveučilišta u Istočnom Sarajevu	11,64	11,64	0,00	9,91
Modernizacija Sveučilišta u Zenici	9,73	9,73	0,00	6,69
Nova bolnica u Bijeljini	26,40	26,40	0,00	19,80
Voda za općinu Laktaši	6,91	6,91	0,00	5,19
Vodoopskrba u Livnu	6,87	6,87	0,00	5,34

Razvojna banka Vijeća Europe (CEB)	212,12	82,35	129,77	73,44
Državni zatvor	37,75	17,21	20,54	17,21
Jačanje sektora zdravstva – Faza 2	17,99	14,38	3,62	14,38
Mostarska gimnazija	2,01	2,01	0,00	1,24
Projekt „Zatvaranje kolektivnih centara“	117,35	11,73	105,61	11,73
Rekonstrukcija stambenih jedinica za povratak izbjeglih i raseljenih osoba	15,65	15,65	0,00	11,94
Restrukcija sustava primarne zdravstvene zaštite	21,37	21,37	0,00	16,95
Saudijski razvojni fond	168,50	136,59	31,91	94,88
Gradska magistrala u Zenici	42,98	38,19	4,80	38,19
Obnova stambenih jedinica za ras.	25,79	0,00	25,79	0,00
Obnova stambenih jedinica za raseljene u BiH	5,16	5,15	0,01	5,15
Opremanje četiri bolnice	42,98	41,67	1,31	37,38
Rekonstrukcija BiH	51,58	51,58	0,00	14,17
Svjetska banka - Međunarodna asocijacija za razvoj (WBIDA)	2.523,99	2.246,95	277,04	1.909,25
Drugi projekt hitne rekonstrukcije obrazovanja	18,98	18,98	0,00	14,71
Drugi strukturalni kredit za javne financije (PFSAC II)	113,85	113,85	0,00	91,08
Ekonomsko upravljanje strukturalnom prilagođavanju	16,76	16,76	0,00	13,41
Farne	35,27	35,27	0,00	28,22
Hitni projekt obnove transporta (drugi)	67,25	67,25	0,00	52,12
Industrija IGA	17,25	17,25	0,00	13,15
Izvozna potpora poduzećima	21,93	21,93	0,00	18,09
Jačanje zdravstvenog sektora	15,41	15,41	0,00	15,41
Kontrola avijarne influence	8,07	8,07	0,00	8,07
Kredit urbane infrastrukture i pružanja usluga	32,27	32,27	0,00	25,82
Kredit urbane infrastrukture i pružanja usluga (dodatak)	7,29	7,29	0,00	7,29
Kredit za prilagođavanje poslovnog ambijenta (1. dio)	86,99	86,99	0,00	78,29
Kredit za privatizaciju banaka i poduzeća	92,66	92,66	0,00	76,44
Kredit za razvoj (lokalnih) zajednica	29,01	29,01	0,00	25,39
Kredit za tehničku pomoć socijalnom sektoru (SOTAC)	5,65	5,65	0,00	4,88
Kredit za tranziciju (TAC)	153,77	153,77	0,00	115,33
Kredit za upravljanje čvrstim otpadom	35,13	35,13	0,00	31,62
Kredit za upravljanje čvrstim otpadom (dodatak)	12,92	12,92	0,00	11,63
Kredit za upravljanje i sigurnost na cestama	57,96	57,96	0,00	51,44
Lokalne inicijative (drugi dio)	37,89	37,89	0,00	33,16
Lokalni razvoj	27,03	27,03	0,00	22,30
Lokalno grijanje	34,83	34,83	0,00	27,86
Obrazovanje 1	8,63	8,63	0,00	6,47
Obrazovanje 3	19,71	19,71	0,00	16,76
PFSAC 2 Kredit za strukturalno prilagođavanje javnih financija	131,10	131,10	0,00	108,16
Pilot-projekt	9,11	9,11	0,00	7,29
Potpora zapošljavanju II	20,21	20,21	0,00	16,17
Poljoprivreda i ruralni razvoj	34,01	29,84	4,17	29,84
Programski razvoj politike javne potrošnje	103,99	103,99	0,00	103,99
Projekt energetske učinkovitosti – dio A	44,85	1,57	43,28	1,57
Projekt energetske učinkovitosti – dio B	6,41	0,00	6,41	0,00
Projekt hitne demobilizacije i reintegracije	12,75	12,75	0,00	9,56
Projekt hitne rekonstrukcije/obnove	52,91	52,91	0,00	41,27
Projekt hitnog oporavka od poplava	160,18	59,44	100,74	59,44
Projekt hitnog uklanjanja mina	12,69	12,69	0,00	9,52
Projekt hitnog zapošljavanja radne snage na nova radna mjesta	28,02	28,02	0,00	23,82
Projekt hitnog zapošljavanja radne snage na nova radna mjesta (SOSAC)	37,70	37,70	0,00	32,52
Projekt izgradnje sustava za navodnjavanje	63,58	16,00	47,58	16,00
Projekt jačanja zdravstvenog sektora	27,44	27,44	0,00	24,69
Projekt javnih radova i zapošljavanja	16,94	16,94	0,00	12,70
Projekt kreditiranja privatnog sektora	19,55	19,55	0,00	17,35
Projekt lokalnih inicijativa	12,06	12,06	0,00	9,20

Projekt obnove stanovanja	25,87	25,87	0,00	19,41
Projekt osnovnih bolničkih usluga	25,63	25,63	0,00	19,54
Projekt osnovnog zdravstva	18,08	18,08	0,00	14,91
Projekt cestovne infrastrukture i sigurnosti u BiH	40,17	40,17	0,00	40,17
Projekt razvoja kulturnog naslijeđa	7,22	7,22	0,00	5,96
Projekt razvoja male komercijalne poljoprivrede	21,04	21,04	0,00	14,73
Projekt registracije nekretnina	55,94	26,26	29,68	26,26
Projekt rekonstrukcije električne energije	60,96	60,96	0,00	45,72
Projekt rekonstrukcije i obnove (RAP)	30,31	30,31	0,00	23,87
Projekt upravljanja čvrstim otpadom II	22,91	13,32	9,58	13,32
Projekt zaštite od poplava rijeke Drine	38,44	2,87	35,57	2,87
Razvoj i zaštita šuma	11,20	11,20	0,00	9,13
Razvoj općina – Aneks	8,17	8,17	0,00	8,17
Registracija zemljišta	23,48	23,48	0,00	23,48
Rekonstrukcija Gasa	17,99	17,99	0,00	14,17
Socijalna sigurnost i zapošljavanje	22,86	22,84	0,01	22,84
Socijalno osiguranje – SITAP	10,26	10,26	0,00	7,18
Struja 2	45,43	45,43	0,00	35,77
Struja 3	59,54	59,54	0,00	52,09
Struja 4	61,49	61,49	0,00	61,49
Šumarstvo	12,00	12,00	0,00	9,60
Tehnička pomoć u privatizaciji	7,10	7,10	0,00	6,21
Transport I	60,44	60,44	0,00	48,35
Trgovinske i transportne olakšice	21,44	21,44	0,00	18,49
Voda	35,27	35,27	0,00	28,22
Voda za Mostar	22,38	22,38	0,00	19,02
Žrtve rata	8,35	8,35	0,00	6,26
Svjetska banka – Međunarodna banka za obnovu i razvoj (WBIBRD)	1.516,93	1.460,60	56,33	847,46
Financiranje malih i srednjih poduzeća	93,49	93,49	0,00	93,49
II projekt upravljanja čvrstim otpadom	28,21	14,10	14,10	14,10
Konsolidirani zajam B	496,85	496,85	0,00	198,62
Konsolidirani zajam C	541,64	541,64	0,00	227,61
Programski razvoj politike javne potrošnje	61,22	61,22	0,00	61,22
Projekt poboljšanja pristupa malih i srednjih poduzeća finansijskim sredstvima	176,22	144,81	31,41	144,81
Projekt za otpadne vode u Sarajevu	46,16	35,35	10,81	34,46
Razvojna politika poslovnog ambijenta	73,15	73,15	0,00	73,15
UniCredit Bank Austria	80,87	77,80	3,08	66,78
Županijska bolnica Orašje	3,87	3,87	0,00	3,87
Modernizacija Sveučilišta u Ist Sarajevu	19,56	16,48	3,08	16,48
Nabava opreme za dvije bolnice u Sarajevu	6,19	6,19	0,00	5,46
Projekt nabave opreme za RAD Sarajevo	4,27	4,27	0,00	4,02
Rekonstrukcija kanalizacijske mreže u Gradišci	4,85	4,85	0,00	4,85
Voda i kanalizacija za općinu Čelić	5,17	5,17	0,00	4,43
Voda za Brčko distrikt BiH	9,70	9,70	0,00	5,82
Voda za Gradišku	4,79	4,79	0,00	3,78
Voda za općinu Grude	4,49	4,49	0,00	2,09
Voda za Posušje	4,89	4,89	0,00	3,91
Voda za Srbac	3,31	3,31	0,00	2,28
Vodovod Fojnica-Kiseljak	9,77	9,77	0,00	9,77
Vlada Belgije	8,34	8,34	0,00	4,93
Belgijski izvozni kredit broj 2	2,92	2,92	0,00	1,75
Belgijski izvozni kredit broj 3	0,57	0,57	0,00	0,51
Izvozni kredit broj 1	4,84	4,84	0,00	2,66
Vlada Japana	287,50	77,05	210,44	58,57
Potpora rudarstvu	70,47	70,47	0,00	51,99
TE Ugljevik	217,02	6,58	210,44	6,58

Vlada Španjolske	146,41	146,41	0,00	146,10
Nabava 9 garnitura vlakova i vagona	131,70	131,70	0,00	131,70
Projekt za vodu	10,70	10,70	0,00	10,70
Voda za Široki, Ljubuški, Fojnicu	4,01	4,01	0,00	3,70
Ukupno vanjski državni dug	12.959,16	10.785,44	2.173,72	8.209,20
Vanjski dug entiteta i Distrikta				
Kuwaitski fond za arapski ekonomski razvoj (KWT)	46,79	46,79	0,00	22,22
Četiri ceste i most Musala	17,12	17,12	0,00	6,42
Opskrba vodom	29,67	29,67	0,00	15,80
Opec fond za međunarodni razvoj (OFID)	17,64	17,64	0,00	5,14
Obrazovanje	17,64	17,64	0,00	5,14
Republika Portugal (PRT)	70,21	70,20	0,02	67,44
Projekt nabave vagona – Željeznice	70,21	70,20	0,02	67,44
Republika Srbija (SRB)	24,44	24,44	0,00	23,00
Nabava vagona	15,64	15,64	0,00	15,64
Oprema i usluge za obrazovanje	8,80	8,80	0,00	7,36
Vlada Poljske (POL)	39,12	39,12	0,00	33,00
Željeznice	39,12	39,12	0,00	33,00
Ukupno vanjski dug entiteta i Distrikta	198,20	198,18	0,02	150,81
Ukupno vanjski dug	13.157,36	10.983,62	2.173,74	8.360,01

PRILOG 2

*Pregled stanja duga po osnovi izdanih jamstava Federacije BiH, županija, općina i gradova na dan
30.06.2016. godine*

Jamstva Federacije BiH na dan 30.06.2016. godine²³

Dužnik	Naziv kredita	Kreditor	Ugovoreni iznos kredita u izvornoj valuti	Valuta	Vrsta duga	Stanje duga u KM
Federacija BiH	Jamstvo za JP Željeznice FBiH	UniCredit Bank dd Mostar Intesa Sanpaolo banka dd BiH	40.350 051	EUR	Unutarnji	38.728.198
Federacija BiH	JKP "Vodovod i kanalizacija" d o o. Tuzla	Mađarska export-import banka	5.800.000	EUR	Unutarnji	2.835.954
UKUPNO JAMSTVA FEDERACIJE BIH			46.150.051			41.564.152

Jamstva županija u Federaciji BiH na dan 30.06.2016. godine²⁴

Naziv županije	Stanje duga po vanjskim jamstvima (KM)	Stanje duga po unutarnjim jamstvima (KM)	UKUPNO stanje duga po jamstvima (KM)
Sarajevska	27.412 086,75	7.542.055,29	34.954.142,04
Hercegovačko-neretvanska		35.200 823,00	35.200.823,00
Županija 10	766.049,67		766 049,67
Srednjobosanska		11.469.324,31	11.469.324,31
Tuzlanska		3.403.144,20	3.403.144,20
Unsko-sanska		4.302.826,00	4.302.826,00
Ukupno	28.178.136,42	61.918.172,80	90.096.309,22

Jamstva gradova u Federaciji BiH na dan 30.06.2016. godine²⁵

Redni broj	GRAD	Stanje duga po vanjskim jamstvima (KM)	Stanje duga po unutarnjim jamstvima (KM)	UKUPNO stanje duga po jamstvima (KM)
1	Mostar	6.791.979,00	0,00	6.791 979,00
2	Tuzla	0,00	7.222.596,27	7.222 596,27
3	Zenica	2.127.898,00	0,00	2.127.898,00
UKUPNO		8.919.877,00	7.222.596,27	16.142.473,27

²³ Izvor: Federalno ministarstvo financija

²⁴ Izvor: Federalno ministarstvo financija

²⁵ Izvor: Federalno ministarstvo financija

Jamstva općina u Federaciji BiH na dan 30.06.2016. godine²⁶

OPĆINA	Stanje duga po vanjskim jamstvima (KM)	Stanje duga po unutarnjim jamstvima (KM)	UKUPNO stanje duga po jamstvima (KM)
Banovići		2.346.996,00	2.346.996,00
Bosanska Krupa	2.553.444,23		2.553.444,23
Cazin	3.347.457,00		3.347.457,00
Čapljina	4.405.763,29		4.405.763,29
Čelić		617.616,27	617.616,27
Donji Vakuf		456.359,68	456.359,68
Gračanica	600.000,00		600.000,00
Kakanj		6.101.123,42	6.101.123,42
Kalesija		1.227.138,00	1.227.138,00
Kladanj		782.332,00	782.332,00
Konjic		353.364,79	353.364,79
Livno		1.357.510,64	1.357.510,64
Lukavac		1.789.848,00	1.789.848,00
Olovo		20.819,00	20.819,00
Orašje		50.000,00	50.000,00
Posušje	5.195.002,23		5.195.002,23
Sapna	572.079,00		572.079,00
Srebrenik		39.650,81	39.650,81
Stolac		542.151,72	542.151,72
Teočak		423.198,41	423.198,41
Tešanj		311.310,92	311.310,92
Živinice		4.693.992,00	4.693.992,00
UKUPNO	16.673.745,75	21.113.411,66	37.787.157,41

²⁶ Izvor: Federalno ministarstvo financija

PRILOG 3

Pregled jamstava Vlade Republike Srpske, odobrena, povučena kreditna sredstva i stanje duga na dan 30.06.2016. godine

JAMSTVA VLADE REPUBLIKE SRPSKE – ODOBRENA, POVUČENA KREDITNA SREDSTVA
I STANJE DUGA NA DAN 30.06.2016. godine²⁷

Red. br.	Naziv kredita po osnovi kojeg je izdato jamstvo Vlade RS-a	Odobrena kred.sred.		Povučena sredstva		UDIO % (8/4-6)	Otplaćena glavnica		STANJE DUGA 30.06.2016. god.	
		Izvorna valuta	KM	Izvorna valuta	KM		Izvorna valuta	KM	Izvorna valuta	KM
1	EBRD – Postrojenje za prečišćavanje otpadnih voda i proširenje vodovodne i kanalizacijske mreže, Bijeljina faza II 40775	EUR	5 000 000,00	EUR	4 999 000,00	99,98%	EUR	991 791,56	EUR	4 007 208,44
2	„UniCredit Bank“ a.d. Banja Luka – Projekt modernizacije elektrolokomotiva i vagona*	EUR	4 556 357,08	EUR	4 326 725,23	94,96%	EUR	2 731 293,36	EUR	1 595 431,87
3	EBRD – Autocesta Banja Luka – Doboj, dionica Prnjavor – Doboj 4137	EUR	185 000 000,00	EUR	149 173 228,90	80,63%	EUR	12 465 551,20	EUR	136 707 677,70
4	EBRD 45088 – Projekt „Centralno grijanje Prijedor“	EUR	7 000 000,00	EUR	6 989 384,00	99,85%	EUR	0,00	EUR	6 989 384,00
	UKUPNO JAMSTVA VLADE RS-A		394 209 969,88		323 667 056,36	82,11%		31 662 220,18		292 004 836,18

*Aneksom broj 5 Ugovora o kreditu izmijenjen je odobreni iznos na 4.556.357,08 EUR. Kredit je 12.6.2013. godine zatvoren, a banka će razliku do odobrenog iznosa isknjžiti.

*Jamstvo po osnovi zaduženja „Nikola Tesla d o o.“ aktivirano je i uključeno u stanje unutarnjeg duga RS-a.

²⁷ Izvor: Ministarstvo finansija Republike Srpske